



Diário Oficial do **MUNICÍPIO**

Prefeitura Municipal de Jeremoabo

1

Terça-feira • 25 de Maio de 2021 • Ano • Nº 3533

Esta edição encontra-se no site oficial deste ente.

Prefeitura Municipal de Jeremoabo publica:

- **Relatório Resumido da Execução Orçamentária 2º Bimestre de 2021**
- **Relatório de Gestão Fiscal 1º Quadrimestre de 2021**
- **6º Aditivo Contrato Nº 025/2021, Pregão Eletrônico Nº 001/2021, Processo Administrativo Nº 183/2021.** Contratada: Comercial de Combustível Moraes Ltda.
- **3º Aditivo Contrato Nº 245/2020, Tomada de Preço Nº 005/2020 – Processo Administrativo Nº 186/2021.** Contratada: Construtora Tieres Ltda.
- **4º Aditivo Contrato Nº 245/2020, Tomada de Preço Nº 005/2020 - Processo Administrativo Nº 194/2021.** Contratada: Construtora Tieres Ltda.



Esse município tem autonomia

Diário Oficial

a publicidade legal levada a sério

Modernidade Transparência



Gestor - Derivaldo José dos Santos / Secretário - Governo / Editor - Ass. Comunicação
Rua Dr. José Gonçalves de Sá, 24

CERTIFICAÇÃO DIGITAL: 44JZTSSYRQ2HMRLBDPWZEQ

Relatório Resumido da Execução Orçamentária

BA - EXECUTIVO

PREFEITURA MUNICIPAL DE JEREMOABO

RELATÓRIO RESUMIDO DE EXECUÇÃO ORÇAMENTÁRIA

BALANÇO ORÇAMENTÁRIO

ORÇAMENTO FISCAL DA SEGURIDADE SOCIAL

(Janeiro a Abril) - 2º Bimestre de 2021



RREO - Anexo 1 (LRF, Art. 52, inciso I, alíneas "a" e "b" do inciso II e §1º)

Em Reais

RECEITAS	PREVISÃO INICIAL	PREVISÃO ATUALIZADA (a)	RECEITAS REALIZADAS				SALDO (a-c)
			No Bimestre (b)	% (b/a)	Até o Bimestre (c)	% (c/a)	
RECEITAS (EXCETO INTRA-ORÇAMENTÁRIAS) (I)	87.500.000,00	87.500.000,00	15.479.783,99	17,69	31.813.934,17	36,36	55.686.065,83
RECEITAS CORRENTES	85.840.000,00	85.840.000,00	15.479.783,99	18,03	31.813.934,17	37,06	54.026.065,83
IMPOSTOS, TAXAS E CONTRIBUIÇÕES DE MELHORIA	3.957.000,00	3.957.000,00	1.169.208,45	29,55	1.858.369,37	46,96	2.098.630,63
IMPOSTOS	3.690.000,00	3.690.000,00	1.080.569,50	29,28	1.710.589,66	46,36	1.979.410,34
Impostos sobre a Renda e Proventos de Qualquer Natureza	1.100.000,00	1.100.000,00	336.819,77	30,62	642.421,73	58,40	457.578,27
IMPOSTOS ESPECIFICOS DE ESTADOS/DF MUNICÍPIOS	2.540.000,00	2.540.000,00	696.930,92	27,44	1.004.284,67	39,54	1.535.715,33
Outros Impostos	50.000,00	50.000,00	46.818,81	93,64	63.883,26	127,77	-13.883,26
TAXAS	267.000,00	267.000,00	88.638,95	33,20	147.779,71	55,35	119.220,29
Taxas pelo Exercício do Poder de Polícia	194.000,00	194.000,00	70.417,25	36,30	118.082,71	60,87	75.917,29
Taxas pela Prestação de Serviços	70.000,00	70.000,00	18.167,70	25,95	29.643,00	42,35	40.357,00
Taxas - Especificas de Estados, DF e Municípios	3.000,00	3.000,00	54,00	1,80	54,00	1,80	2.946,00
CONTRIBUIÇÕES	5.000,00	5.000,00	0,00	0,00	0,00	0,00	5.000,00
Contribuição para o Custeio do Serviço de Iluminação Pública	5.000,00	5.000,00	0,00	0,00	0,00	0,00	5.000,00
RECEITA PATRIMONIAL	216.500,00	216.500,00	7.875,90	3,64	10.268,06	4,74	206.231,94
Exploração do Patrimônio Imobiliário do Estado	5.000,00	5.000,00	0,00	0,00	0,00	0,00	5.000,00
VALORES MOBILIÁRIOS	201.500,00	201.500,00	7.875,90	3,91	10.268,06	5,10	191.231,94
Juros e Correções Monetárias	201.500,00	201.500,00	7.875,90	3,91	10.268,06	5,10	191.231,94
Demais Receitas Patrimoniais	10.000,00	10.000,00	0,00	0,00	0,00	0,00	10.000,00
RECEITA DE SERVIÇOS	65.000,00	65.000,00	0,00	0,00	0,00	0,00	65.000,00
Serviços Administrativos e Comerciais Gerais	40.000,00	40.000,00	0,00	0,00	0,00	0,00	40.000,00
Serviços e Atividades Referentes à Saúde	5.000,00	5.000,00	0,00	0,00	0,00	0,00	5.000,00
OUTROS SERVIÇOS	20.000,00	20.000,00	0,00	0,00	0,00	0,00	20.000,00
TRANSFERÊNCIAS CORRENTES	81.266.500,00	81.266.500,00	14.298.048,62	17,59	29.934.795,77	36,84	51.331.704,23
TRANSFERÊNCIAS DA UNIAO E DE SUAS ENTIDADES	50.008.710,00	50.008.710,00	8.588.733,53	17,17	18.400.403,36	36,79	31.608.306,64
TRANSFERÊNCIAS DA UNIAO - ESPECIFICA E/M	50.008.710,00	50.008.710,00	8.588.733,53	17,17	18.400.403,36	36,79	31.608.306,64
Transferências dos Estados e do Distrito Federal e de suas Entidades	7.912.000,00	7.912.000,00	1.360.502,29	17,20	2.554.791,02	32,29	5.357.208,98
Transferências dos Estados - Especifica E/M	7.912.000,00	7.912.000,00	1.360.502,29	17,20	2.554.791,02	32,29	5.357.208,98
Transferências de Outras Instituições Públicas	23.345.790,00	23.345.790,00	4.348.812,80	18,63	8.979.601,39	38,46	14.366.188,61
Transferências de Outras Instituições Públicas - Especifica E/M	23.345.790,00	23.345.790,00	4.348.812,80	18,63	8.979.601,39	38,46	14.366.188,61
OUTRAS RECEITAS CORRENTES	330.000,00	330.000,00	4.651,02	1,41	10.500,97	3,18	319.499,03
Multas Administrativas, Contratuais e Judiciais	7.000,00	7.000,00	4.480,06	64,00	10.115,40	144,51	-3.115,40
INDENIZACOES, RESTITUIÇÕES E RESSARCIMENTOS	18.000,00	18.000,00	170,96	0,95	385,57	2,14	17.614,43
Indenizações	5.000,00	5.000,00	0,00	0,00	0,00	0,00	5.000,00
Restituições	13.000,00	13.000,00	170,96	1,32	385,57	2,97	12.614,43
DEMAIS RECEITAS CORRENTES	305.000,00	305.000,00	0,00	0,00	0,00	0,00	305.000,00
RECEITA DE CAPITAL	1.660.000,00	1.660.000,00	0,00	0,00	0,00	0,00	1.660.000,00
OPERAÇÕES DE CRÉDITO	50.000,00	50.000,00	0,00	0,00	0,00	0,00	50.000,00
Operações de Crédito - Mercado Interno	50.000,00	50.000,00	0,00	0,00	0,00	0,00	50.000,00
OPERAÇÃO DE CREDITO - MERCADO INTERNO	50.000,00	50.000,00	0,00	0,00	0,00	0,00	50.000,00
ALIENACAO DE BENS	20.000,00	20.000,00	0,00	0,00	0,00	0,00	20.000,00
Alienação de Bens Móveis	10.000,00	10.000,00	0,00	0,00	0,00	0,00	10.000,00
Alienação de Bens Móveis e Semoventes	10.000,00	10.000,00	0,00	0,00	0,00	0,00	10.000,00
Alienação de Bens Imóveis	10.000,00	10.000,00	0,00	0,00	0,00	0,00	10.000,00
TRANSFERÊNCIAS DE CAPITAL	1.590.000,00	1.590.000,00	0,00	0,00	0,00	0,00	1.590.000,00
Transferências da União e de suas Entidades	1.000.000,00	1.000.000,00	0,00	0,00	0,00	0,00	1.000.000,00
Transferências da União	1.000.000,00	1.000.000,00	0,00	0,00	0,00	0,00	1.000.000,00
Transferências dos Estados e do Distrito Federal e de suas Entidades	590.000,00	590.000,00	0,00	0,00	0,00	0,00	590.000,00

BA - EXECUTIVO

PREFEITURA MUNICIPAL DE JEREMOABO

RELATÓRIO RESUMIDO DE EXECUÇÃO ORÇAMENTÁRIA

BALANÇO ORÇAMENTÁRIO

ORÇAMENTO FISCAL DA SEGURIDADE SOCIAL

(Janeiro a Abril) - 2º Bimestre de 2021



Transferências dos Estados, Distrito Federal, e de suas Entidades	590.000,00	590.000,00	0,00	0,00	0,00	0,00	590.000,00
RECEITAS (INTRA-ORÇAMENTÁRIAS) (II)	0,00	0,00	0,00	0,00	0,00	0,00	0,00
SUBTOTAL DAS RECEITAS (III) = (I + II)	87.500.000,00	87.500.000,00	15.479.783,99	17,69	31.813.934,17	36,36	55.686.065,83
OPERAÇÕES DE CRÉDITO / REFINANCIAMENTO (IV)	0,00	0,00	0,00	0,00	0,00	0,00	0,00
Operações de Crédito - Mercado Interno	0,00	0,00	0,00	0,00	0,00	0,00	0,00
Mobiliária	0,00	0,00	0,00	0,00	0,00	0,00	0,00
Contratual	0,00	0,00	0,00	0,00	0,00	0,00	0,00
Operações de Crédito - Mercado Externo	0,00	0,00	0,00	0,00	0,00	0,00	0,00
Mobiliária	0,00	0,00	0,00	0,00	0,00	0,00	0,00
Contratual	0,00	0,00	0,00	0,00	0,00	0,00	0,00
SUBTOTAL COM REFINANCIAMENTO (V) = (III + IV)	87.500.000,00	87.500.000,00	15.479.783,99	17,69	31.813.934,17	36,36	55.686.065,83
DÉFICIT (VI)¹	--	--	--	--	0,00	--	--
TOTAL (VII) = (V + VI)	87.500.000,00	87.500.000,00	15.479.783,99	17,69	31.813.934,17	36,36	55.686.065,83
SALDOS DE EXERCÍCIOS ANTERIORES	--	--	--	--	--	--	--
Recursos Arrecadados em Exercícios Anteriores - RPPS	--	--	--	--	--	--	--
Superávit Financeiro Utilizado para Créditos Adicionais	--	--	--	--	--	--	--

DESPESAS	DOTAÇÃO INICIAL (d)	DOTAÇÃO ATUALIZADA (e)	DESPESAS EMPENHADAS		SALDO (g)=(e-f)	DESPESAS LIQUIDADAS		SALDO (i)=(c-h)	DESPESAS PAGAS ATÉ O MÊS (j)	INSCRITAS EM RESTOS A PAGAR NÃO PROCESSADOS (k)
			No Bimestre	Até o Bimestre (f)		No Bimestre	Até o Bimestre (h)			
DESPESAS (EXCETO INTRA-ORÇAMENTÁRIAS) (VIII)	87.500.000,00	90.990.660,31	9.286.435,75	72.513.814,50	18.476.845,81	19.045.155,47	31.782.644,91	59.208.015,40	26.457.060,41	0,00
DESPESAS CORRENTES	82.055.830,00	84.246.619,99	8.076.818,77	68.136.607,29	16.110.012,70	17.521.203,13	29.366.937,70	54.879.682,29	24.046.463,20	0,00
DESPESAS DE CUSTEIO	56.423.880,00	57.519.490,22	3.383.698,72	51.328.742,40	6.190.747,82	12.874.078,66	22.195.376,94	35.324.113,28	17.551.569,17	0,00
DESPESAS CORRENTES - Juros e Enc. da Div. Interna	1.000,00	1.000,00	0,00	0,00	1.000,00	0,00	0,00	1.000,00	0,00	0,00
OUTRAS DESPESAS CORRENTES	25.630.950,00	26.726.129,77	4.693.120,05	16.807.864,89	9.918.264,88	4.647.124,47	7.171.560,76	19.554.569,01	6.494.894,03	0,00
DESPESAS DE CAPITAL	5.434.170,00	6.734.040,32	1.209.616,98	4.377.207,21	2.356.833,11	1.523.952,34	2.415.707,21	4.318.333,11	2.410.597,21	0,00
INVESTIMENTOS	2.995.920,00	4.295.790,32	897.616,98	1.968.667,21	2.327.123,11	786.588,52	1.087.414,27	3.208.376,05	1.082.304,27	0,00
INVERSOES FINANCEIRAS	20.000,00	20.000,00	0,00	0,00	20.000,00	0,00	0,00	20.000,00	0,00	0,00
Amortizacao da Divida	2.418.250,00	2.418.250,00	312.000,00	2.408.540,00	9.710,00	737.363,82	1.328.292,94	1.089.957,06	1.328.292,94	0,00
Reserva de Contingencia	10.000,00	10.000,00	0,00	0,00	10.000,00	0,00	0,00	10.000,00	0,00	0,00
Reserva de Contingencia	10.000,00	10.000,00	0,00	0,00	10.000,00	0,00	0,00	10.000,00	0,00	0,00
DESPESAS (INTRA-ORÇAMENTÁRIAS) (IX)	0,00	0,00	0,00	0,00	0,00	0,00	0,00	0,00	0,00	0,00
SUBTOTAL DAS DESPESAS (X) = (VIII + IX)	87.500.000,00	90.990.660,31	9.286.435,75	72.513.814,50	18.476.845,81	19.045.155,47	31.782.644,91	59.208.015,40	26.457.060,41	0,00
AMORTIZAÇÃO DA DIV. / REFINANCIAMENTO (XI)	0,00	0,00	0,00	0,00	0,00	0,00	0,00	0,00	0,00	0,00
Amortização da Divida Interna	0,00	0,00	0,00	0,00	0,00	0,00	0,00	0,00	0,00	0,00
Divida Mobiliária	0,00	0,00	0,00	0,00	0,00	0,00	0,00	0,00	0,00	0,00
Outras Dividas	0,00	0,00	0,00	0,00	0,00	0,00	0,00	0,00	0,00	0,00
Amortização da Divida Externa	0,00	0,00	0,00	0,00	0,00	0,00	0,00	0,00	0,00	0,00
Divida Mobiliária	0,00	0,00	0,00	0,00	0,00	0,00	0,00	0,00	0,00	0,00
Outras Dividas	0,00	0,00	0,00	0,00	0,00	0,00	0,00	0,00	0,00	0,00
SUBTOTAL C/ REFINANCIAMENTO (XII) = (X + XI)	87.500.000,00	90.990.660,31	9.286.435,75	72.513.814,50	18.476.845,81	19.045.155,47	31.782.644,91	59.208.015,40	26.457.060,41	0,00
SUPERÁVIT (XIII)	--	--	--	--	--	--	31.289,26	--	--	--
TOTAL (XIV) = (XII + XIII)	87.500.000,00	90.990.660,31	9.286.435,75	72.513.814,50	18.476.845,81	19.045.155,47	31.813.934,17	59.208.015,40	26.457.060,41	0,00
RESERVA DO RPPS	0,00	0,00	0,00	0,00	0,00	0,00	0,00	0,00	0,00	0,00

Fonte: Sistema Sistema CONTÁBIL - Unidade Responsável: PREFEITURA MUNICIPAL DE JEREMOABO. Emissão: 24/05/2021, às 15:23:00. Assinado Digitalmente no dia 24/05/2021, às 15:23:00.
1 O déficit será apurado pela diferença em se a receita realizada e a despesa liquidada nos cinco primeiros bimestres e a despesa empenhada no 6º bimestre.
2 Essa linha será apresentada somente no Demonstrativo aplicado aos Estados.



DERIVALDO JOSE DOS SANTOS
Prefeito Municipal
CPF : 256.775.785-68



JEAN CHARLES MARÇAL DA SILVA
Tesorreiro
CPF : 831.849.295-15



OSMAR PARAISO
Contador(a)
CPF : 290.381.385-04

BA - EXECUTIVO

PREFEITURA MUNICIPAL DE JEREMOABO

RELATÓRIO RESUMIDO DE EXECUÇÃO ORÇAMENTÁRIA

DEMONSTRATIVO DA EXECUÇÃO DAS DESPESAS POR FUNÇÃO/SUBFUNÇÃO

ORÇAMENTO FISCAL DA SEGURIDADE SOCIAL

(Janeiro a Abril) - 2º Bimestre de 2021



RRFO - Anexo 2 (LRF, Art. 52, inciso II, alínea "c")

FUNÇÃO/SUBFUNÇÃO	DOTAÇÃO INICIAL	DOTAÇÃO ATUALIZADA (a)	DESPESAS EMPENHADAS			SALDO (c) = (a-b)	DESPESAS LIQUIDADAS			SALDO (e) = (a-d)	INSCRITAS EM RESTOS A PAGAR NÃO PROCESSADOS* (f)
			No Bimestre	Até o Bimestre (b)	% (b/total b)		No Bimestre	Até o Bimestre (d)	% (d/total d)		
DESPESAS (EXCETO INTRA-ORÇAMENTÁRIAS) (I)	87.500.000,00	90.990.660,31	9.286.435,75	72.513.814,50	100,00	18.476.845,81	19.045.155,47	31.782.644,91	100,00	59.208.015,40	0,00
LEGISLATIVA	3.840.000,00	3.840.000,00	3.009.420,14	3.009.420,14	4,15	830.579,86	944.869,93	944.869,93	2,97	2.895.130,07	0,00
Ação Legislativa	3.840.000,00	3.840.000,00	3.009.420,14	3.009.420,14	4,15	830.579,86	944.869,93	944.869,93	2,97	2.895.130,07	0,00
ADMINISTRAÇÃO	12.920.020,00	13.833.788,50	465.851,38	11.197.311,38	15,44	2.636.477,12	2.386.426,68	4.457.955,98	14,03	9.375.832,52	0,00
Administração Geral	10.112.520,00	11.211.288,50	395.162,55	9.310.652,79	12,84	1.900.635,71	2.037.489,38	3.767.559,68	11,85	7.443.728,82	0,00
Administração Financeira	1.975.500,00	1.854.500,00	28.209,23	1.361.764,67	1,88	492.735,33	245.660,64	505.964,45	1,59	1.348.535,55	0,00
Fomento ao Trabalho	832.000,00	768.000,00	42.479,60	524.893,92	0,72	243.106,08	103.276,66	184.431,85	0,58	583.568,15	0,00
SEGURANÇA PÚBLICA	17.000,00	2.000,00	0,00	0,00	0,00	2.000,00	0,00	0,00	0,00	2.000,00	0,00
Administração Geral	17.000,00	2.000,00	0,00	0,00	0,00	2.000,00	0,00	0,00	0,00	2.000,00	0,00
ASSISTÊNCIA SOCIAL	3.071.500,00	3.284.711,32	309.495,21	2.339.647,26	3,23	945.064,06	556.728,06	856.951,67	2,70	2.427.759,65	0,00
Assistência à Criança e ao Adolescente	457.000,00	443.500,00	31.719,92	337.103,33	0,46	106.396,67	63.526,71	102.870,12	0,32	340.629,88	0,00
Assistência Comunitária	2.614.500,00	2.841.211,32	277.775,29	2.002.543,93	2,76	838.667,39	493.201,35	754.081,55	2,37	2.087.129,77	0,00
SAÚDE	21.416.900,00	23.978.679,92	3.490.161,00	16.770.029,43	23,13	7.208.650,49	4.940.461,82	8.334.110,21	26,22	15.644.569,71	0,00
Administração Geral	3.644.370,00	3.766.870,00	400.767,54	3.164.996,27	4,36	601.873,73	1.009.208,81	1.839.783,37	5,79	1.927.086,63	0,00
Atenção Básica	8.234.700,00	10.862.479,92	1.122.597,63	7.605.313,85	10,49	3.257.166,07	2.302.590,65	3.720.627,06	11,71	7.141.852,86	0,00
Assistência Hospitalar e Ambulatorial	8.326.330,00	8.426.830,00	1.958.204,03	5.615.784,76	7,74	2.811.045,24	1.616.330,56	2.761.025,23	8,69	5.665.804,77	0,00
Suporte Profilático e Terapêutico	512.000,00	393.000,00	8.591,80	13.934,55	0,02	379.065,45	8.591,80	8.934,55	0,03	384.065,45	0,00
Vigilância Sanitária	689.500,00	529.500,00	0,00	370.000,00	0,51	159.500,00	3.740,00	3.740,00	0,01	525.760,00	0,00
Vigilância Epidemiológica	10.000,00	0,00	0,00	0,00	0,00	0,00	0,00	0,00	0,00	0,00	0,00
TRABALHO	44.000,00	44.000,00	0,00	0,00	0,00	44.000,00	0,00	0,00	0,00	44.000,00	0,00
Fomento ao Trabalho	44.000,00	44.000,00	0,00	0,00	0,00	44.000,00	0,00	0,00	0,00	44.000,00	0,00
EDUCAÇÃO	33.479.800,00	33.419.931,50	813.904,55	29.338.631,59	40,46	4.081.299,91	7.961.691,71	12.904.029,08	40,60	20.515.902,42	0,00
Ensino Fundamental	1.371.000,00	1.521.131,50	671.456,69	820.541,02	1,13	700.590,48	189.439,49	207.693,49	0,65	1.313.438,01	0,00
Ensino Profissional	15.000,00	15.000,00	0,00	0,00	0,00	15.000,00	0,00	0,00	0,00	15.000,00	0,00
Educação de Jovens e Adultos	70.000,00	70.000,00	0,00	0,00	0,00	70.000,00	0,00	0,00	0,00	70.000,00	0,00
Educação Especial	37.000,00	37.000,00	0,00	0,00	0,00	37.000,00	0,00	0,00	0,00	37.000,00	0,00
Educação Básica	31.986.800,00	31.776.800,00	142.447,86	28.518.090,57	39,33	3.258.709,43	7.772.252,22	12.696.335,59	39,95	19.080.464,41	0,00

CULTURA	801.000,00	312.600,00	2.100,00	15.219,05	0,02	297.380,95	5.197,00	8.032,14	0,03	304.567,86	0,00
Difusão Cultural	801.000,00	312.600,00	2.100,00	15.219,05	0,02	297.380,95	5.197,00	8.032,14	0,03	304.567,86	0,00
URBANISMO	6.438.650,00	6.460.027,00	756.992,59	5.525.622,92	7,62	934.404,08	1.281.925,93	2.305.331,70	7,25	4.154.695,30	0,00
Infra-estrutura Urbana	2.066.650,00	2.108.027,00	756.992,59	1.410.095,91	1,94	697.931,09	524.056,89	832.627,49	2,62	1.275.399,51	0,00
Serviços Urbanos	4.372.000,00	4.352.000,00	100,00	4.115.527,01	5,68	236.472,99	757.869,04	1.472.704,21	4,63	2.879.295,79	0,00
HABITAÇÃO	50.000,00	50.000,00	0,00	0,00	0,00	50.000,00	0,00	0,00	0,00	50.000,00	0,00
Habitação Urbana	50.000,00	50.000,00	0,00	0,00	0,00	50.000,00	0,00	0,00	0,00	50.000,00	0,00
GESTÃO AMBIENTAL	186.500,00	186.500,00	15.200,00	16.700,00	0,02	169.800,00	0,00	0,00	0,00	186.500,00	0,00
Administração Geral	140.500,00	140.500,00	15.200,00	16.700,00	0,02	123.800,00	0,00	0,00	0,00	140.500,00	0,00
Preservação e Conservação Ambiental	46.000,00	46.000,00	0,00	0,00	0,00	46.000,00	0,00	0,00	0,00	46.000,00	0,00
AGRICULTURA	81.400,00	81.400,00	17.500,00	17.500,00	0,02	63.900,00	0,00	0,00	0,00	81.400,00	0,00
Promoção Da Produção Agropecuária	81.400,00	81.400,00	17.500,00	17.500,00	0,02	63.900,00	0,00	0,00	0,00	81.400,00	0,00
COMÉRCIO E SERVIÇOS	50.000,00	30.000,00	0,00	0,00	0,00	30.000,00	0,00	0,00	0,00	30.000,00	0,00
Turismo	50.000,00	30.000,00	0,00	0,00	0,00	30.000,00	0,00	0,00	0,00	30.000,00	0,00
TRANSPORTE	1.857.000,00	1.857.000,00	0,00	950.000,00	1,31	907.000,00	0,00	0,00	0,00	1.857.000,00	0,00
Educação Básica	1.857.000,00	1.857.000,00	0,00	950.000,00	1,31	907.000,00	0,00	0,00	0,00	1.857.000,00	0,00
DESPORTO E LAZER	237.750,00	253.542,07	5.400,00	64.994,07	0,09	188.548,00	35.110,79	57.408,32	0,18	196.133,75	0,00
Desporto de Rendimento	157.750,00	172.542,07	3.400,00	42.642,07	0,06	129.900,00	35.110,79	37.056,32	0,12	135.485,75	0,00
Desporto Comunitário	80.000,00	81.000,00	2.000,00	22.352,00	0,03	58.648,00	0,00	20.352,00	0,06	60.648,00	0,00
ENCARGOS ESPECIAIS	2.998.480,00	3.346.480,00	400.410,88	3.268.738,66	4,51	77.741,34	932.743,55	1.913.955,88	6,02	1.432.524,12	0,00
Outros Encargos Especiais	2.998.480,00	3.346.480,00	400.410,88	3.268.738,66	4,51	77.741,34	932.743,55	1.913.955,88	6,02	1.432.524,12	0,00
RESERVA DE CONTINGÊNCIA	10.000,00	10.000,00	0,00	0,00	0,00	10.000,00	0,00	0,00	0,00	10.000,00	0,00
Reserva de Contingência	10.000,00	10.000,00	0,00	0,00	0,00	10.000,00	0,00	0,00	0,00	10.000,00	0,00
DESPESAS (INTRA-ORÇAMENTÁRIAS) (II)	0,00	0,00	0,00	0,00	0,00	0,00	0,00	0,00	0,00	0,00	0,00
TOTAL (III) = (I + II)	87.500.000,00	90.990.660,31	9.286.435,75	72.513.814,50	100,00	18.476.845,81	19.045.155,47	31.782.644,91	100,00	59.208.015,40	0,00

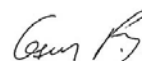
FONTE: Sistema: Sistema CONTÁBIL, Unidade Responsável: PREFEITURA MUNICIPAL DE JEREMOABO, Emissão: 24/05/2021, às 15:24:03, Assinado Digitalmente no dia 24/05/2021, às 15:24:03.
1 Essa coluna poderá ser apresentada somente no último bimestre.



DERISVALDO JOSE DOS SANTOS
Prefeito Municipal
CPF : 256.775.785-68



JEAN CHARLES MARÇAL DA SILVA
Tesorreiro
CPF : 831.849.295-15



OSMAR PARAISO
Contador(a)
CPF : 290.381.385-04

MUNICÍPIO DE JEREMOABO
RELATÓRIO RESUMIDO DA EXECUÇÃO ORÇAMENTÁRIA
DEMONSTRATIVO DA RECEITA CORRENTE LÍQUIDA
ORÇAMENTOS FISCAL E DA SEGURIDADE SOCIAL
2º BIMESTRE DE 2021 - MARÇO A ABRIL

RREO - Anexo 3 (LRF, Art. 53, inciso I)

Em Reais

ESPECIFICAÇÃO	EVOLUÇÃO DA RECEITA REALIZADA NOS ÚLTIMOS 12 MESES												TOTAL (ÚLTIMOS 12 MESES)	PREVISÃO ATUALIZADA -EXERCÍCIO-
	DEZEMBRO	NOVEMBRO	OUTUBRO	SETEMBRO	AGOSTO	JULHO	JUNHO/20	MAIO/20	ABRIL	MARÇO	FEVEREIRO	JANEIRO		
RECEITAS CORRENTES (I)	10.799.037,40	8.567.234,69	8.154.875,18	8.939.886,43	11.139.484,65	9.823.556,61	7.850.552,42	6.810.957,98	8.341.221,75	8.605.322,25	9.561.273,13	8.398.953,28	106.892.358,77	
Impostos, Taxas e Contribuições de Melhoria	557.257,57	573.075,99	467.734,41	613.159,69	1.154.297,75	766.849,08	363.961,80	403.774,51	497.339,24	671.869,21	362.183,94	326.976,98	6.758.489,17	
PTU	22.156,68	18.176,08	27.669,86	18.093,90	13.769,03	20.396,60	22.390,07	14.430,93	42.962,74	19.482,15	12.673,65	15.136,75	247.335,44	
ISS	285.714,39	199.375,17	198.945,23	144.154,36	134.978,37	145.883,09	158.535,97	221.151,55	238.607,15	313.326,78	145.141,40	108.788,64	2.294.605,10	
ITBI	3.670,00	35.627,17	24.640,89	8.196,76	20.820,00	7.577,83	7.350,56	16.049,95	66.502,15	10.710,00	14.903,31	14.903,31	216.045,62	
IRRF	175.971,27	307.319,94	190.911,95	426.833,04	963.878,63	577.421,27	138.173,54	144.584,62	132.424,77	204.395,00	147.213,55	158.388,41	3.567.515,99	
Outros Impostos, Taxas e Contribuições de Melhoria	69.745,23	12.577,63	25.566,48	15.881,63	20.851,72	15.570,29	37.508,66	23.607,41	67.294,63	68.163,13	46.445,34	29.759,87	432.972,02	
Contribuições														
Receita Patrimonial	2.988,58	1.255,69	1.379,43	406,83	792,87	1.445,77	1.449,53	1.484,44	3.605,68	4.270,22	1.156,20	1.235,96	21.471,20	
Rendimentos de Aplicação Financeira	2.988,58	1.255,69	1.379,43	406,83	792,87	1.445,77	1.449,53	1.484,44	3.605,68	4.270,22	1.156,20	1.235,96	21.471,20	
Outras Receitas Patrimoniais														
Receita Agropecuária														
Receita Industrial														
Receita de Serviços														
Transferências Correntes	10.179.954,50	7.989.063,50	7.626.013,47	8.326.319,91	9.975.534,48	9.055.250,18	7.485.121,68	6.405.699,03	7.738.250,74	7.926.557,89	9.195.407,39	8.067.415,99	99.970.588,76	
Cota-Parte do FPM	3.973.510,23	2.664.858,75	2.010.570,38	1.494.185,38	1.854.958,45	2.920.163,86	1.693.530,54	2.080.081,64	2.666.271,57	2.550.420,67	3.805.013,61	2.902.936,40	30.616.501,48	
Cota-Parte do ICMS	1.165.032,45	759.156,15	728.973,65	767.504,78	670.802,03	549.462,96	627.767,79	521.631,38	639.078,35	870.546,05	757.142,39	594.401,96	8.650.279,94	
Cota-Parte do IPVA	28.818,90	43.399,80	66.656,70	89.963,04	103.407,65	110.308,94	92.280,88	50.318,53	52.062,33	49.887,29	37.141,11	32.361,68	756.606,85	
Cota-Parte do ITR	2.396,56	1.456,02	34.960,81	3.865,87	383,51	49,16	1.104,86	135,69	4.815,13	719,96	815,10	569,89	51.272,56	
Transferências da LC 87/1996	7.866,45	7.479,46	6.822,25	5.961,99	5.075,67	4.308,75	3.653,40	4.062,53	6.354,65	6.335,95	5.335,87	6.523,05	69.861,02	
Transferências da LC 61/1989	2.912.944,70	2.236.628,05	2.011.168,93	1.924.665,44	1.794.006,64	1.743.693,04	1.492.081,50	1.585.076,72	1.969.240,05	2.379.563,75	2.351.832,25	2.278.956,34	24.679.866,41	
Transferências do FUNDEB	2.089.385,21	2.276.085,27	2.767.759,75	4.040.173,41	5.547.220,33	3.727.183,47	3.574.702,71	2.164.392,54	2.400.419,66	2.069.084,22	2.238.127,06	2.251.666,67	35.146.200,50	
Outras Transferências Correntes	58.836,75	3.839,51	59.747,87		8.859,55	11,58	19,41		2.026,09	2.624,93	2.525,60		141.815,64	
Outras Receitas Correntes	-797.853,86	693.774,02	-568.052,16	-471.103,65	-525.846,18	-479.395,88	-482.936,68	-530.433,31	-672.445,35	694.314,66	-920.022,32	-706.053,91	-7.542.231,98	
DEDUÇÕES (II)														
Contrib. do Servidor para o Plano de Previdência														
Composicao Financ. entre Regimes Previdência														
Dedução de Receita para Formação do FUNDEB	-797.853,86	693.774,02	-568.052,16	-471.103,65	-525.846,18	-479.395,88	-482.936,68	-530.433,31	-672.445,35	694.314,66	-920.022,32	-706.053,91	-7.542.231,98	
RECEITA CORRENTE LÍQUIDA (III) = (I - II)	10.001.183,54	7.873.460,67	7.586.823,02	8.468.782,78	10.613.638,47	9.344.160,73	7.367.615,74	6.280.524,67	7.568.776,40	7.911.007,59	8.641.250,81	7.692.899,37	99.350.123,79	
(*) Transferências obrigatórias da União relativas às emendas individuais (art. 166-A, § 1º, da CF) (IV)					364,32		105.000,00						105.364,32	
RECEITA CORRENTE LÍQUIDA AJUSTADA PARA CÁLCULO DOS LIMITES DE ENDEVIDAMENTO (V) = (III - IV)	10.001.183,54	7.873.460,67	7.586.823,02	8.468.782,78	10.613.274,15	9.344.160,73	7.262.615,74	6.280.524,67	7.568.776,40	7.911.007,59	8.641.250,81	7.692.899,37	99.244.759,47	
(*) Transferências obrigatórias da União relativas às emendas de bancada (art. 166, § 16, da CF) (V)														
RECEITA CORRENTE LÍQUIDA AJUSTADA PARA CÁLCULO DOS LIMITES DA DESPESA COM PESSOAL (VI) = (V - VI)														

FONTE: Contabilidade Municipal
NOTA:

MUNICÍPIO DE JEREMOABO
RELATÓRIO RESUMIDO DA EXECUÇÃO ORÇAMENTÁRIA
DEMONSTRATIVO DAS RECEITAS E DESPESAS PREVIDENCIÁRIAS E DAS RECEITAS E DESPESAS ASSOCIADAS ÀS PENSÕES E INATIVOS MILITARES
ORÇAMENTO FISCAL E DA SEGURIDADE SOCIAL
2º BIMESTRE DE 2021 - MARÇO A ABRIL

RREO - Anexo 4 (LRF, Art. 53, inciso II)

Em Reais

REGIME PRÓPRIO DE PREVIDÊNCIA DOS SERVIDORES - RPPS						
FUNDO EM CAPITALIZAÇÃO (PLANO PREVIDENCIÁRIO)						
RECEITAS PREVIDENCIÁRIAS - RPPS (FUNDO EM CAPITALIZAÇÃO)	PREVISÃO ATUALIZADA (a)	RECEITAS REALIZADAS Até o Bimestre (b)				
RECEITAS CORRENTES (I)						
Recarga de Contribuições dos Segurados						
Ativo						
Inativo						
Pensionista						
Recarga de Contribuições Patronais						
Ativo						
Inativo						
Pensionista						
Recarga Patrimonial						
Recargas Imobiliárias						
Recargas de Valores Mobiliários						
Outras Recargas Patrimoniais						
Recarga de Serviços						
Outras Receitas Correntes						
Compensação Financeira entre os regimes						
Recarga de Aportes Periódicos para Amortização de Déficit Atuarial do RPPS (II)						
Demais Receitas Correntes						
RECEITAS DE CAPITAL (III)						
Alienação de Bens, Direitos e Ativos						
Amortização de Empréstimos						
Outras Receitas de Capital						
TOTAL DAS RECEITAS DO FUNDO EM CAPITALIZAÇÃO - (IV) = (I + III - II)						
DESPESAS PREVIDENCIÁRIAS - RPPS (FUNDO EM CAPITALIZAÇÃO)	DOTAÇÃO ATUALIZADA (c)	DESPESAS EMPENHADAS Até o Bimestre (d)	DESPESAS LIQUIDADAS Até o Bimestre (e)	DESPESAS PAGAS Até o Bimestre (f)	INSCRITAS EM RESTOS A PAGAR NÃO PROCESSADOS No Exercício (g)	
Benefícios						
Aposentadorias						
Pensões por Morte						
Outras Despesas Previdenciárias						
Compensação Financeira entre os regimes						
Demais Despesas Previdenciárias						
TOTAL DAS DESPESAS DO FUNDO EM CAPITALIZAÇÃO (V)						
RESULTADO PREVIDENCIÁRIO - FUNDO EM CAPITALIZAÇÃO (VI) = (IV - V)²						
RECURSOS RPPS ARRECADADOS EM EXERCÍCIOS ANTERIORES						PREVISÃO ORÇAMENTÁRIA
VALOR						
RESERVA ORÇAMENTÁRIA DO RPPS						PREVISÃO ORÇAMENTÁRIA
VALOR						
APORTES DE RECURSOS PARA O FUNDO EM CAPITALIZAÇÃO DO RPPS						APORTES REALIZADOS
Plano de Amortização - Contribuição Patrimonial Suplementar						
Plano de Amortização - Aporte Periódico de Valores Predefinidos						
Outros Aportes para o RPPS						
Recursos para Cobertura de Déficit Financeiro						
BENS E DIREITOS DO RPPS (FUNDO EM CAPITALIZAÇÃO)						SALDO ATUAL
Caixa e Equivalentes de Caixa						
Investimentos e Aplicações						
Outros Bens e Direitos						
FUNDO EM REPARTIÇÃO (PLANO FINANCEIRO)						
RECEITAS PREVIDENCIÁRIAS - RPPS (FUNDO EM REPARTIÇÃO)	PREVISÃO ATUALIZADA (a)	RECEITAS REALIZADAS Até o Bimestre (b)				
RECEITAS CORRENTES (VII)						
Recarga de Contribuições dos Segurados						
Ativo						
Inativo						
Pensionista						
Recarga de Contribuições Patronais						
Ativo						
Inativo						
Pensionista						
Recarga Patrimonial						
Recargas Imobiliárias						
Recargas de Valores Mobiliários						
Outras Recargas Patrimoniais						
Recarga de Serviços						
Outras Receitas Correntes						
Compensação Previdenciária entre os regimes						
Demais Receitas Correntes						
RECEITAS DE CAPITAL (VIII)						
Alienação de Bens, Direitos e Ativos						
Amortização de Empréstimos						
Outras Receitas de Capital						
TOTAL DAS RECEITAS DO FUNDO EM REPARTIÇÃO (IX) = (VII + VIII)						
DESPESAS PREVIDENCIÁRIAS - RPPS (FUNDO EM REPARTIÇÃO)	DOTAÇÃO ATUALIZADA (c)	DESPESAS EMPENHADAS Até o Bimestre (d)	DESPESAS LIQUIDADAS Até o Bimestre (e)	DESPESAS PAGAS Até o Bimestre (f)	INSCRITAS EM RESTOS A PAGAR NÃO PROCESSADOS No Exercício (g)	
Benefícios						
Aposentadorias						
Pensões por Morte						
Outras Despesas Previdenciárias						
Compensação Previdenciária entre os regimes						
Demais Despesas Previdenciárias						
TOTAL DAS DESPESAS DO FUNDO EM REPARTIÇÃO (X)						
RESULTADO PREVIDENCIÁRIO - FUNDO EM REPARTIÇÃO (XI) = (IX - X)²						
APORTES DE RECURSOS PARA O FUNDO EM REPARTIÇÃO DO RPPS						APORTES REALIZADOS
Recursos para Cobertura de Insuficiências Financeiras						
Recursos para Formação de Reserva						
ADMINISTRAÇÃO DO REGIME PRÓPRIO DE PREVIDÊNCIA DOS SERVIDORES - RPPS						
RECEITAS DA ADMINISTRAÇÃO - RPPS	PREVISÃO ATUALIZADA (a)	RECEITAS REALIZADAS Até o Bimestre (b)				
Receitas Correntes						
TOTAL DAS RECEITAS DA ADMINISTRAÇÃO RPPS (XII)						
DESPESAS DA ADMINISTRAÇÃO - RPPS	DOTAÇÃO ATUALIZADA (c)	DESPESAS EMPENHADAS Até o Bimestre (d)	DESPESAS LIQUIDADAS Até o Bimestre (e)	DESPESAS PAGAS Até o Bimestre (f)	INSCRITAS EM RESTOS A PAGAR NÃO PROCESSADOS No Exercício (g)	
Despesas Correntes (XIII)						
Pessoal e Encargos Sociais						
Demais Despesas Correntes						
Despesas de Capital (XIV)						
TOTAL DAS DESPESAS DA ADMINISTRAÇÃO RPPS (XV) = (XIII + XIV)						
RESULTADO DA ADMINISTRAÇÃO RPPS (XVI) = (XII - XV)²						
BENEFÍCIOS PREVIDENCIÁRIOS MANTIDOS PELO TESOUREIRO						
RECEITAS PREVIDENCIÁRIAS (BENEFÍCIOS MANTIDOS PELO TESOUREIRO)	PREVISÃO ATUALIZADA (a)	RECEITAS REALIZADAS Até o Bimestre (b)				
Contribuições dos Servidores						
Demais Receitas Previdenciárias						
TOTAL DAS RECEITAS (BENEFÍCIOS MANTIDOS PELO TESOUREIRO) (XVII)						
DESPESAS PREVIDENCIÁRIAS (BENEFÍCIOS MANTIDOS PELO TESOUREIRO)	DOTAÇÃO ATUALIZADA (c)	DESPESAS EMPENHADAS Até o Bimestre (d)	DESPESAS LIQUIDADAS Até o Bimestre (e)	DESPESAS PAGAS Até o Bimestre (f)	INSCRITAS EM RESTOS A PAGAR NÃO PROCESSADOS No Exercício (g)	
Aposentadorias						
Pensões						
Outras Despesas Previdenciárias						
TOTAL DAS DESPESAS (BENEFÍCIOS MANTIDOS PELO TESOUREIRO) (XVIII)						
RESULTADO DOS BENEFÍCIOS MANTIDOS PELO TESOUREIRO (XIX) = (XVII - XVIII)²						

FONTE: Contábilbase Municipal

MUNICÍPIO DE JEREMOABO
RELATORIO RESUMIDO DA EXECUÇÃO ORÇAMENTÁRIA
DEMONSTRATIVO DOS RESULTADOS PRIMARIO E NOMINAL
ORÇAMENTOS FISCAL E DA SEGURIDADE SOCIAL
2º BIMESTRE DE 2021 - MARÇO A ABRIL

RREO - ANEXO 6 (LRF, art 53, inciso III)

Em reais

ACIMA DA LINHA		Até o Bimestre/ 2021					
RECEITAS PRIMÁRIAS	PREVISÃO ATUALIZADA	RECEITAS REALIZADAS					
		(a)					
RECEITAS CORRENTES (I)	85.840.000,00	31.813.934,17					
Impostos, Taxas e Contribuições de Melhoria	3.957.000,00	1.858.369,37					
IPTU	315.000,00	90.255,29					
ISS	2.015.000,00	805.863,97					
ITBI	210.000,00	108.165,41					
IRRF	1.100.000,00	642.421,73					
Outros Impostos, Taxas e Contribuições de Melhoria	312.000,00	211.662,97					
Contribuições	5.000,00	-					
Receita Patrimonial	216.500,00	10.268,06					
Aplicações Financeiras (II)	216.500,00	10.268,06					
Outras Receitas Patrimoniais	-	-					
Transferências Correntes	81.284.500,00	29.934.795,77					
Cota-Parte do FPM	28.000.000,00	9.539.713,86					
Cota-Parte do ICMS	6.400.000,00	2.288.935,07					
Cota-Parte do IPVA	560.000,00	137.162,22					
Cota-Parte do ITR	16.000,00	5.536,10					
Transferências da LC 87/1996	32.000,00	-					
Transferências da LC 61/1989	-	-					
Transferências do FUNDEB	28.220.500,00	12.493.573,84					
Outras Transferências Correntes	18.056.000,00	5.469.874,68					
Demais Receitas Correntes	382.000,00	10.500,97					
Outras Receitas Financeiras (III)	-	-					
Receitas Correntes Restantes	382.000,00	10.500,97					
RECEITAS PRIMÁRIAS CORRENTES (IV) = (I - II - III)	85.623.500,00	31.803.666,11					
RECEITAS DE CAPITAL (V)	1.660.000,00	-					
Operações de Crédito (VI)	50.000,00	-					
Amortização de Empréstimos (VII)	-	-					
Alienação de Bens	20.000,00	-					
Receitas de Alienação de Investimentos Temporários (VIII)	-	-					
Receitas de Alienação de Investimentos Permanentes (IX)	-	-					
Outras Alienações de Bens	20.000,00	-					
Transferências de Capital	1.590.000,00	-					
Convênios	-	-					
Outras Transferências de Capital	1.590.000,00	-					
Outras Receitas de Capital	-	-					
Outras Receitas de Capital Não Primárias (X)	-	-					
Outras Receitas de Capital Primárias	-	-					
RECEITAS PRIMÁRIAS DE CAPITAL (XI) = (V - VI - VII - VIII - IX - X)	1.610.000,00	-					
RECEITA PRIMÁRIA TOTAL (XII) = (IV + XI)	87.233.500,00	31.803.666,11					
DESPESAS PRIMÁRIAS	DOTAÇÃO ATUALIZADA	Até o Bimestre/ 2021					
		DESPESAS EMPENHADAS	DESPESAS LIQUIDADAS	DESPESAS PAGAS (a)	RESTOS A PAGAR PROCESSADOS PAGOS (b)	RESTOS A PAGAR NÃO PROCESSADOS	
LIQUIDADOS						PAGOS (c)	
DESPESAS CORRENTES (XIII)	84.246.619,99	65.127.187,15	28.422.067,77	23.101.593,27	2.241.309,72	416.458,48	416.458,48
Pessoal e Encargos Sociais	57.519.450,22	48.928.473,00	21.450.052,56	16.806.244,79	1.809.567,58	157.217,69	157.217,69
Juros e Encargos da Dívida (XIV)	1.000,00	-	-	-	-	-	-
Outras Despesas Correntes	26.726.129,77	16.198.714,15	6.972.015,21	6.295.348,48	431.722,14	259.240,79	259.240,79
DESPESAS PRIMÁRIAS CORRENTES (XV) = (XIII - XIV)	84.246.619,99	65.127.187,15	28.422.067,77	23.101.593,27	2.241.309,72	416.458,48	416.458,48
DESPESAS DE CAPITAL (XVI)	6.734.040,32	4.377.207,21	2.415.707,21	2.410.597,21	58.733,70	0,00	0,00
Investimentos	4.295.790,32	1.968.667,21	1.087.414,27	1.082.304,27	58.733,70	-	-
Inversões Financeiras	20.000,00	0,00	0,00	0,00	0,00	0,00	0,00
Concessão de Empréstimos e Financiamentos (XVII)	-	-	-	-	-	-	-

Aquisição de Título de Capital já Integralizado (XVIII)							
Aquisição de Título de Crédito (XIX)							
Demais Investimentos Financeiros	20.000,00						
Amortização da Dívida (XX)	2.418.250,00	2.408.540,00	1.328.292,94	1.328.292,94			
DESPESAS PRIMÁRIAS DE CAPITAL (XXI) = (XVI - XVII - XVIII - XIX - XX)	6.714.040,32	4.377.207,21	2.415.707,21	2.410.597,21	58.733,70	0,00	0,00
RESERVA DE CONTINGÊNCIA (XXII)	10.000,00						
DESPESA PRIMÁRIA TOTAL (XXIII) = (XV + XXI + XXII)	90.969.660,31	69.504.394,36	30.837.774,98	25.512.190,48	2.300.043,42	416.458,48	416.458,48
RESULTADO PRIMÁRIO - Acima da Linha (XXIV) = [XIIa - (XXIIIa + XXIIIb + XXIIIc)]				3.574.974			
META FISCAL PARA O RESULTADO PRIMÁRIO					VALOR CORRENTE		
Meta fixada no Anexo de Metas Fiscais da LDO para o exercício de referência							
JUROS NOMINAIS					Até o Bimestre/ <Exercício>		
Juros, Encargos e Variações Monetárias Ativos (XXV)					VALOR INCORRIDO		
Juros, Encargos e Variações Monetárias Passivos (XXVI)							
RESULTADO NOMINAL - Acima da Linha (XXVII) = XXIV + (XXV - XXVI)					3.574.974		
META FISCAL PARA O RESULTADO NOMINAL					VALOR CORRENTE		
Meta fixada no Anexo de Metas Fiscais da LDO para o exercício de referência							
ABAIXO DA LINHA							
CÁLCULO DO RESULTADO NOMINAL				Em 31/Dez/2020	SALDO		
				(a)	Até o 2º BIMESTRE (b)		
DÍVIDA CONSOLIDADA (XXVIII)				57.733.957,62	56.405.664,68		
DEDUÇÕES (XXIX)				6.085.056,52	10.728.298,74		
Disponibilidade de Caixa				4.245.179,00	8.766.911,84		
Disponibilidade de Caixa Bruta				9.392.521,80	11.614.711,22		
(-) Restos a Pagar Processados (XXX)				5.147.342,80	2.847.799,38		
Demais Haveres Financeiros				1.839.877,52	1.961.386,90		
DÍVIDA CONSOLIDADA LÍQUIDA (XXXI) = (XXVIII - XXIX)				51.648.901,10	45.677.365,94		
RESULTADO NOMINAL - Abaixo da Linha (XXXII) = (XXXIa - XXXIb)					5.971.535,16		
AJUSTE METODOLÓGICO					Até o Bimestre/ <Exercício>		
VARIAÇÃO SALDO RPP = (XXXIII) = (XXXa - XXXb)							
RECEITA DE ALIENAÇÃO DE INVESTIMENTOS PERMANENTES (IX)							
PASSIVOS RECONHECIDOS NA DC (XXXIV)							
VARIAÇÃO CAMBIAL (XXXV)							
PAGAMENTO DE PRECATORIOS INTEGRANTES DA DC (XXXVI)							
AJUSTES RELATIVOS AO RPPS (XXXVII)							
OUTROS AJUSTES (XXXVIII)							
RESULTADO NOMINAL AJUSTADO - Abaixo da Linha (XXXIX) = (XXXII - XXXIII - IX + XXXIV + XXXV - XXXVI + XXXVII + XXXVIII)							
RESULTADO PRIMÁRIO - Abaixo da Linha (XL) = XXXIX - (XXV - XXVI)							
INFORMAÇÕES ADICIONAIS					PREVISÃO ORÇAMENTÁRIA		
SALDO DE EXERCÍCIOS ANTERIORES							
Recursos Arrecadados em Exercícios Anteriores - RPPS							
Superávit Financeiro Utilizado para Abertura e Reabertura de Créditos Adicionais							
RESERVA ORÇAMENTÁRIA DO RPPS							

FONTE: Contabilidade Municipal

MUNICÍPIO DE JEREMOABO
RELATÓRIO RESUMIDO DA EXECUÇÃO ORÇAMENTÁRIA
DEMONSTRATIVO DOS RESTOS A PAGAR POR PODER E ÓRGÃO
ORÇAMENTOS FISCAL E DA SEGURIDADE SOCIAL
2º BIMESTRE DE 2021 - MARÇO A ABRIL

RRRO - ANEXO 7 (LRF, art. 53, inciso V)

Em Reais

PODER/ÓRGÃO	RESTOS A PAGAR PROCESSADOS					RESTOS A PAGAR NÃO PROCESSADOS					Saldo Total	
	Inscritos		Pagos (c)	Cancelados (d)	Saldo e = (a + b) - (c + d)	Inscritos		Liquidados (h)	Pagos (i)	Cancelados (j)		Saldo k = (f + g) - (i + j)
	Em Exercícios Anteriores (a)	Em 31 de dezembro de 2020 (b)				Em Exercícios Anteriores (f)	Em 31 de dezembro de <Exercício Anterior> (g)					
RESTOS A PAGAR (EXCETO INTRA-ORÇAMENTÁRIOS) (I)	2.556.744,88	2.590.597,92	2.299.543,42	-	2.847.799,38	547,99	645.589,74	416.458,48	416.458,48	-	229.679,25	3.077.478,63
PODER EXECUTIVO	2.556.744,88	2.590.597,92	2.299.543,42		2.847.799,38	547,99	645.589,74	416.458,48	416.458,48	-	229.679,25	3.077.478,63
PODER LEGISLATIVO												
Câmara Municipal												
Tribunal de Contas do Município												
RESTOS A PAGAR (INTRA-ORÇAMENTÁRIOS) (II)												
TOTAL (III) = (I + II)	2.556.744,88	2.590.597,92	2.299.543,42	-	2.847.799,38	547,99	645.589,74	416.458,48	416.458,48	-	229.679,25	3.077.478,63

FONTE: Contabilidade Municipal

NOTA:

MUNICÍPIO DE JEREMOABO
RELATÓRIO RESUMIDO DA EXECUÇÃO ORÇAMENTÁRIA
DEMONSTRATIVO DAS RECEITAS E DESPESAS COM MANUTENÇÃO E DESENVOLVIMENTO DO ENSINO - MDE
ORÇAMENTOS FISCAL E DA SEGURIDADE SOCIAL
2º BIMESTRE DE 2021 - MARÇO A ABRIL
RREO - ANEXO 8 (LDB, art. 72)

RS 1,00

RECEITA RESULTANTE DE IMPOSTOS			PREVISÃO ATUALIZADA (a)	RECEITAS REALIZADAS Até o Bimestre (b)
1- RECEITA DE IMPOSTOS			3.640.000,00	1.646.706,40
1.1- Receita Resultante do Imposto sobre a Propriedade Predial e Territorial Urbana - IPTU			315.000,00	80.256,29
1.2- Receita Resultante do Imposto sobre Transmissão Inter Vivos - ITBI			210.000,00	108.165,41
1.3- Receita Resultante do Imposto sobre Serviços de Qualquer Natureza - ISS			2.015.000,00	805.863,97
1.4- Receita Resultante do Imposto de Renda Retido na Fonte - IRRF			1.100.000,00	642.421,73
2- RECEITA DE TRANSFERÊNCIAS CONSTITUCIONAIS E LEGAIS			41.810.000,00	14.988.733,01
2.1- Cota-Parte FPM			33.000.000,00	11.924.642,25
2.1.1- Parcela referente à CF, art. 159, I, alínea b			33.000.000,00	11.924.642,25
2.1.2- Parcela referente à CF, art. 159, I, alíneas d e			-	-
2.2- Cota-Parte ICMS			8.000.000,00	2.861.168,75
2.3- Cota-Parte IPF-Esportação			90.000,00	24.549,52
2.4- Cota-Parte ITR			20.000,00	8.920,08
2.5- Cota-Parte IPVA			700.000,00	171.462,41
2.6- Cota-Parte IOF-Ouro			-	-
2.7- Compensações Financeiras Provenientes de Impostos e Transferências Constitucionais			-	-
3- TOTAL DA RECEITA RESULTANTE DE IMPOSTOS (1 + 2)			45.450.000,00	16.635.439,41
4- TOTAL DESTINADO AO FUNDEB - 20% DE (2.1.1) + (2.2) + (2.3) + (2.4) + (2.5)			8.770.000,00	2.992.836,24
5- VALOR MÍNIMO A SER APLICADO ALÉM DO VALOR DESTINADO AO FUNDEB - 5% DE (2.1.1) + (2.2) + (2.3) + (2.4) + (2.5) + 25% DE (1.1) + (1.2) + (1.3) + (1.4) + (2.1.2) + (2.6) + (2.7)			2.090.500,00	1.161.113,25

FUNDEB			PREVISÃO ATUALIZADA (a)	RECEITAS REALIZADAS Até o Bimestre (b)
6- RECEITAS RECEBIDAS DO FUNDEB			28.220.500,00	12.493.573,84
6.1- FUNDEB - Impostos e Transferências de Impostos			28.220.500,00	10.416.458,90
6.1.1- Principal			-	2.077.114,94
6.1.2- Rendimentos de Aplicação Financeira			-	2.077.114,94
6.2- FUNDEB - Complementação da União - VAAF			-	-
6.2.1- Principal			-	-
6.2.2- Rendimentos de Aplicação Financeira			-	-
6.3- FUNDEB - Complementação da União - VAAT			-	-
6.3.1- Principal			-	-
6.3.2- Rendimentos de Aplicação Financeira			-	-
7- RESULTADO LÍQUIDO DAS TRANSFERÊNCIAS DO FUNDEB (6.1.1 - 4)¹			19.450.500,00	7.423.622,66
8- TOTAL DOS RECURSOS DE SUPERÁVIT			-	-
8.1- SUPERÁVIT DO EXERCÍCIO IMEDIATAMENTE ANTERIOR			-	-
8.2- SUPERÁVIT RESIDUAL DE OUTROS EXERCÍCIOS			-	-
9- TOTAL DOS RECURSOS DO FUNDEB DISPONÍVEIS PARA UTILIZAÇÃO (6 - 8)			-	-

DESPESAS COM RECURSOS DO FUNDEB (Por Área de Atuação)²	DOTAÇÃO ATUALIZADA (c)	DESPESAS EMPENHADAS		DESPESAS PAGAS		INSCRITAS EM RESTOS A PAGAR NÃO PROCESSADOS (g)
		Até o Bimestre (d)	Até o Bimestre (e)	Até o Bimestre (f)	Até o Bimestre (h)	
10- PROFISSIONAIS DA EDUCAÇÃO BÁSICA	19.768.350,00	19.666.623,70	9.078.632,92	7.194.192,45	-	
10.1- Educação Infantil	-	-	-	-	-	
10.1.1- Creche	-	-	-	-	-	
10.1.2- Pré-escola	-	-	-	-	-	
10.2- Ensino Fundamental	19.768.350,00	19.666.623,70	9.078.632,92	7.194.192,45	-	
11- OUTRAS DESPESAS	8.472.150,00	5.924.000,00	2.574.036,17	1.964.199,82	-	
11.1- Educação Infantil	-	-	-	-	-	
11.1.1- Creche	-	-	-	-	-	
11.1.2- Pré-escola	-	-	-	-	-	
11.2- Ensino Fundamental	8.472.150,00	5.924.000,00	2.574.036,17	1.964.199,82	-	
12- TOTAL DAS DESPESAS COM RECURSOS DO FUNDEB (10 + 11)	28.240.500,00	25.590.623,70	11.652.669,09	9.158.392,27	-	

DESPESAS CUSTEADAS COM RECEITAS DO FUNDEB RECEBIDAS NO EXERCÍCIO	DESPESAS EMPENHADAS Até o Bimestre (d)	DESPESAS LIQUIDADAS Até o Bimestre (e)	DESPESAS PAGAS Até o Bimestre (f)	INSCRITAS EM RESTOS A PAGAR NÃO PROCESSADOS (g)	INSCRITAS EM RESTOS A PAGAR NÃO PROCESSADOS (SEM DISPONIBILIDADE DE CAIXA)³ (h)	COMPARAÇÃO DO TOTAL INSCRITO EM RPNP COM A DISPONIBILIDADE DE CAIXA POR FONTE DE RECURSOS.
14- Total das Despesas custeadas com FUNDEB - Impostos e Transferências de Impostos	5.924.000,00	496.921,23	2.077.114,94	-	-	
15- Total das Despesas custeadas com FUNDEB - Complementação da União - VAAF	2.077.114,94	2.077.114,94	2.077.114,94	-	-	
16- Total das Despesas custeadas com FUNDEB - Complementação da União - VAAT	-	-	-	-	-	
17- Total das Despesas custeadas com FUNDEB - Complementação da União - VAAT Aplicadas na Educação Infantil	-	-	-	-	-	
18- Total das Despesas custeadas com FUNDEB - Complementação da União - VAAT Aplicadas em Despesa de Capital	-	-	-	-	-	

INDICADORES - Art. 212-A, inciso XI e § 3º - Constituição Federal²	VALOR EXIGIDO (i)	VALOR APLICADO (j)	VALOR CONSIDERADO APÓS DEDUÇÕES (k)	% APLICADO (l)
20- Percentual de 50% da Complementação da União ao FUNDEB (VAAT) na Educação Infantil	-	-	-	#DIV/0!
21- Mínimo de 15% da Complementação da União ao FUNDEB - VAAT em Despesa de Capital	-	0	0	#DIV/0!

INDICADOR - Art. 25, § 3º - Lei nº 14.113, de 2020 - (Máximo de 10% de Superávit)³	VALOR MÁXIMO PERMITIDO (m)	VALOR NÃO APLICADO APÓS AJUSTE (n)	VALOR NÃO APLICADO APÓS AJUSTE (o)	% NÃO APLICADO (p)

INDICADOR - Art. 25, § 3º - Lei nº 14.113, de 2020 - (Aplicação do Superávit de Exercício Anterior)³	VALOR DE SUPERÁVIT PERMITIDO NO EXERCÍCIO ANTERIOR (q)	VALOR NÃO APLICADO NO EXERCÍCIO ANTERIOR (r)	VALOR DE SUPERÁVIT APLICADO ATÉ O PRIMEIRO QUADRIMESTRE (s)	VALOR APLICADO ATÉ O PRIMEIRO QUADRIMESTRE QUE EXTERIORIZA O LIMITE CONSTITUCIONAL (t)	VALOR APLICADO APÓS O PRIMEIRO QUADRIMESTRE (u)	VALOR NÃO APLICADO (v) = (r) - (s) - (u)
23.1- Total das Despesas custeadas com FUNDEB - Impostos e Transferências de Impostos	-	-	-	-	-	-
23.2- Total das Despesas custeadas com FUNDEB - Complementação da União (VAAF + VAAT)	-	-	-	-	-	-

DESPESAS COM MANUTENÇÃO E DESENVOLVIMENTO DO ENSINO - MDE - CUSTEADAS COM RECEITA DE IMPOSTOS (EXCETO FUNDEB)					
DESPESAS COM AÇÕES TÍPICAS DE MDE - RECEITAS DE IMPOSTOS - EXCETO FUNDEB (Por Área de Atuação)²	DOTAÇÃO ATUALIZADA (c)	DESPESAS EMPENHADAS Até o Bimestre (d)	DESPESAS LIQUIDADAS Até o Bimestre (e)	DESPESAS PAGAS Até o Bimestre (f)	INSCRITAS EM RESTOS A PAGAR NÃO PROCESSADOS (g)
24- EDUCAÇÃO INFANTIL	-	-	-	-	-
24.1- Creche	-	-	-	-	-
24.2- Pré-escola	-	-	-	-	-
25- ENSINO FUNDAMENTAL	4.020.300,00	3.284.602,86	1.033.642,44	928.015,30	-
26- TOTAL DAS DESPESAS COM AÇÕES TÍPICAS DE MDE (24 + 25)	4.020.300,00	3.284.602,86	1.033.642,44	928.015,30	-

APURAÇÃO DAS DESPESAS PARA FINS DE LIMITE MÍNIMO CONSTITUCIONAL			VALOR
27- TOTAL DAS DESPESAS DE MDE CUSTEADAS COM RECURSOS DE IMPOSTOS (FUNDEB E RECEITA DE IMPOSTOS) = (L14(d ou e) + L26(d ou e) + L23.(10))	-	-	12.686.311,53
28 (c) RESULTADO LÍQUIDO DAS TRANSFERÊNCIAS DO FUNDEB = (L7)	-	-	7.423.622,66
29 (c) RESTOS A PAGAR NÃO PROCESSADOS INSCRITOS NO EXERCÍCIO SEM DISPONIBILIDADE FINANCEIRA DE RECURSOS DO FUNDEB IMPOSTOS = (L14b)	-	-	-
30 (c) RESTOS A PAGAR NÃO PROCESSADOS INSCRITOS NO EXERCÍCIO SEM DISPONIBILIDADE FINANCEIRA DE RECURSOS DE IMPOSTOS**	-	-	-
31 (c) CANCELAMENTO NO EXERCÍCIO DE RESTOS A PAGAR INSCRITOS COM DISPONIBILIDADE FINANCEIRA DE RECURSOS DE IMPOSTOS VINCULADOS AO ENSINO = (L34.(ac) + L34.2(ac))	-	-	-
32- TOTAL DAS DESPESAS PARA FINS DE LIMITE (27 - (28 + 29 + 30 + 31))	-	-	5.262.688,87

APURAÇÃO DO LIMITE MÍNIMO CONSTITUCIONAL**				VALOR
33- APLICAÇÃO EM MDE SOBRE A RECEITA RESULTANTE DE IMPOSTOS	-	4.158.859,85	1.033.642,44	23,22

RESTOS A PAGAR INSCRITOS EM EXERCÍCIOS ANTERIORES COM DISPONIBILIDADE FINANCEIRA DE RECURSOS DE IMPOSTOS DO FUNDEB³	SALDO INICIAL (z)	RP LIQUIDADOS (aa)	RP PAGOS (ab)	RP CANCELADOS (ac)	SALDO FINAL (ad) = (z) - (ab) - (ac)
34- RESTOS A PAGAR DE DESPESAS COM MDE	-	-	-	-	-
34.1- Executadas com Recursos de Impostos e Transferências de Impostos	-	-	-	-	-
34.2- Executadas com Recursos do FUNDEB - Impostos	-	-	-	-	-
34.3- Executadas com Recursos do FUNDEB - Complementação da União (VAAT + VAAF)	-	-	-	-	-

OUTRAS INFORMAÇÕES PARA CONTROLE			RECEITAS REALIZADAS Até o Bimestre (b)
RECEITAS ADICIONAIS PARA FINANCIAMENTO DO ENSINO	PREVISÃO ATUALIZADA (a)	-	-
35- RECEITA DE TRANSFERÊNCIAS DO FNDE (INCLUINDO RENDIMENTOS DE APLICAÇÃO FINANCEIRA)	2.458.000,00	-	741.445,09
35.1- Salário-Educação	1.200.000,00	-	323.774,55
35.2- FIDE	5.000,00	-	-
35.3- PNAE	708.000,00	-	260.646,40
35.4- PNATE	540.000,00	-	157.024,14

35.5- Outras Transferências do FNDE	5.000,00	
36- RECEITA DE TRANSFERÊNCIAS DE CONVÊNIO		
37- RECEITA DE ROYALTIES DESTINADAS À EDUCAÇÃO		
38- RECEITA DE OPERAÇÕES DE CRÉDITO VINCULADAS À EDUCAÇÃO		
39- OUTRAS RECEITAS PARA FINANCIAMENTO DO ENSINO		
40- TOTAL DAS RECEITAS ADICIONAIS PARA FINANCIAMENTO DO ENSINO - (35 + 36 + 37 + 38 + 39)	2.458.000,00	741.445,09

OUTRAS DESPESAS COM EDUCAÇÃO (Por Área de Atuação) ⁶	DOTAÇÃO ATUALIZADA (c)	DESPESAS EMPENHADAS Até o Bimestre (d)	DESPESAS LIQUIDADAS Até o Bimestre (e)	DESPESAS PAGAS Até o Bimestre (f)	INSCRITAS EM RESTOS A PAGAR NÃO PROCESSADOS (g)
41- EDUCAÇÃO INFANTIL					
41.1- Creche					
41.2- Pré-escola					
42- ENSINO FUNDAMENTAL					
43- ENSINO MÉDIO					
44- ENSINO SUPERIOR					
45- ENSINO PROFISSIONAL NÃO INTEGRADO AO ENSINO REGULAR					
46- TOTAL DAS OUTRAS DESPESAS COM EDUCAÇÃO (41 + 42 + 43 + 44 + 45)					

TOTAL GERAL DAS DESPESAS COM EDUCAÇÃO	DOTAÇÃO ATUALIZADA (c)	DESPESAS EMPENHADAS Até o Bimestre (d)	DESPESAS LIQUIDADAS Até o Bimestre (e)	DESPESAS PAGAS Até o Bimestre (f)	INSCRITAS EM RESTOS A PAGAR NÃO PROCESSADOS (g)
47- TOTAL GERAL DAS DESPESAS COM EDUCAÇÃO (12 + 26 + 46)	32.297.800,00	28.875.226,56	12.686.311,53	10.086.407,57	0,00
47.1- Despesas Correntes	32.059.400,00	28.853.226,56	12.683.311,53	10.083.407,57	0,00
47.1.1- Pessoal Ativo	29.501.350,00	27.965.479,97	12.474.090,17	9.807.771,85	
47.1.2- Pessoal Inativo					
47.1.3- Transferências às instituições comunitárias, confessionais ou filantrópicas sem fins lucrativos					
47.1.4- Outras Despesas Correntes	2.558.050,00	887.746,59	209.221,36	175.635,72	
47.2- Despesas de Capital	238.400,00	22.000,00	3.000,00	3.000,00	0,00
47.2.1- Transferências às instituições comunitárias, confessionais ou filantrópicas sem fins lucrativos					
47.2.2- Outras Despesas de Capital	238.400,00	22.000,00	3.000,00	3.000,00	

CONTROLE DA DISPONIBILIDADE FINANCEIRA E CONCILIAÇÃO BANCÁRIA	FUNDEB (ae)	SALÁRIO EDUCAÇÃO (af)
48- DISPONIBILIDADE FINANCEIRA EM 31 DE DEZEMBRO DE 2020	480.787,49	155.677,97
49- (+) INGRESSO DE RECURSOS ATÉ O BIMESTRE (orçamentário)	12.493.573,84	323.774,55
50- (-) PAGAMENTOS EFETUADOS ATÉ O BIMESTRE (orçamentário e restos a pagar)	10.342.877,08	132.911,68
51- (-) DISPONIBILIDADE FINANCEIRA ATÉ O BIMESTRE	2.631.484,25	346.540,84
52- (+) AJUSTES POSITIVOS (RETENÇÕES E OUTROS VALORES EXTRAORÇAMENTÁRIOS)		
53- (-) AJUSTES NEGATIVOS (OUTROS VALORES EXTRAORÇAMENTÁRIOS)	196.747,68	
54- (+) SALDO FINANCEIRO CONCILIADO (Saldo Bancário)	2.434.736,57	346.540,84

FONTE: Contabilidade Municipal

2.631.484,25

MUNICÍPIO DE JEREMOABO
RELATÓRIO RESUMIDO DA EXECUÇÃO ORÇAMENTÁRIA
DEMONSTRATIVO DAS RECEITAS DE OPERAÇÕES DE CRÉDITO E DESPESAS DE CAPITAL (REGRA DE OURO)
ORÇAMENTOS FISCAL E DA SEGURIDADE SOCIAL
2º BIMESTRE DE 2021 - MARÇO A ABRIL

RREO – ANEXO 9 (LRF, art.53, § 1º, inciso I)

Em Reais

RECEITAS	PREVISÃO ATUALIZADA	RECEITAS	SALDO NÃO REALIZADO
	(a)	(b)	(c) = (a - b)
RECEITAS DE OPERAÇÕES DE CRÉDITO ¹ (I)	-	-	-
DESPESAS	DOTAÇÃO ATUALIZADA	DESPESAS	SALDO NÃO EXECUTADO
	(d)	EMPENHADAS	(f) = (d - e)
DESPESAS DE CAPITAL	6.734.040,32	4.377.207,21	
Investimentos	4.295.790,32	1.968.667,21	
Inversões Financeiras	20.000,00	-	
Amortização da Dívida	2.418.250,00	2.408.540,00	
(-) Incentivos Fiscais a Contribuinte			
(-) Incentivos Fiscais a Contribuinte por Instituições Financeiras			
DESPESA DE CAPITAL LÍQUIDA (II)	6.734.040,32	4.377.207,21	
RESULTADO PARA APURAÇÃO DA			
REGRA DE OURO (III) = (II - I)	<(d - a)>	<(e - b)>	<(f - c)>

FONTE: Contabilidade Municipal

Notas:

¹ Operações de Crédito descritas na CF, art. 167, inciso III

Anexo 9 - Op Créd D Cap

MUNICÍPIO DE JEREMOABO
RELATÓRIO RESUMIDO DA EXECUÇÃO ORÇAMENTÁRIA
DEMONSTRATIVO DA PROJEÇÃO ATUARIAL DO REGIME PRÓPRIO DE PREVIDÊNCIA DOS SERVIDORES
ORÇAMENTO DA SEGURIDADE SOCIAL
2º BIMESTRE DE 2021 - MARÇO A ABRIL

RREO – ANEXO 10 (LRF, art. 53, § 1º, inciso II)

Em Reais

PLANO PREVIDENCIÁRIO				
EXERCÍCIO	RECEITAS PREVIDENCIÁRIAS (a)	DESPESAS PREVIDENCIÁRIAS (b)	RESULTADO PREVIDENCIÁRIO (c) = (a - b)	SALDO FINANCEIRO DO EXERCÍCIO (d) = ("d" exerc. Anterior) + (c)
	SEM MOVIMENTO			

PLANO FINANCEIRO				
EXERCÍCIO	RECEITAS PREVIDENCIÁRIAS (a)	DESPESAS PREVIDENCIÁRIAS (b)	RESULTADO PREVIDENCIÁRIO (c) = (a - b)	SALDO FINANCEIRO DO EXERCÍCIO (d) = ("d" exerc. Anterior) + (c)
	SEM MOVIMENTO			

FONTE:Contabilidade Municipal

Anexo 10 - Projeção RPPS

MUNICÍPIO DE JEREMOABO
RELATÓRIO RESUMIDO DA EXECUÇÃO ORÇAMENTÁRIA
DEMONSTRATIVO DA RECEITA DE ALIENAÇÃO DE ATIVOS E APLICAÇÃO DOS RECURSOS
ORÇAMENTOS FISCAL E DA SEGURIDADE SOCIAL
2º BIMESTRE DE 2021 - MARÇO A ABRIL

RR00 - ANEXO 11 (LRF, art. 53, § 1º, inciso III)

Em Reais

RECEITAS	PREVISÃO ATUALIZADA (a)	RECEITAS REALIZADAS (b)					SALDO (c) = (a-b)
RECEITAS DE ALIENAÇÃO DE ATIVOS (I) Recicla de Alienação de Bens Móveis Recicla de Alienação de Bens Imóveis Recicla de Alienação de Bens Intangíveis Recicla de Rendimentos de Aplicações Financeiras	SEM MOVIMENTO						
DESPESAS	DOTAÇÃO ATUALIZADA (d)	DESPESAS EMPENHADAS (e)	DESPESAS LIQUIDADAS	DESPESAS PAGAS (f)	DESPESAS INSCRITAS EM RESTOS A PAGAR NÃO PROCESSADOS	PAGAMENTO DE RESTOS A PAGAR (g)	SALDO (h) = (d-e)
APLICAÇÃO DOS RECURSOS DA ALIENAÇÃO DE ATIVOS (II) Despesas de Capital Investimentos Inversões Financeiras Amortização da Dívida Despesas Correntes dos Regimes de Previdência Regime Próprio dos Servidores Públicos	SEM MOVIMENTO						
SALDO FINANCEIRO A APLICAR	<EXERCÍCIO ANTERIOR> (i)	<EXERCÍCIO> (j) = (fb - (If+ Ig))					SALDO ATUAL (k) = (III + IIIj)
VALOR (III)							

FONTE:Contabilidade Municipal <hh:mm:ss>.

Anexo 11 - Alienação Ativos

MUNICÍPIO DE JEREMOABO RELATÓRIO RESUMIDO DA EXECUÇÃO ORÇAMENTÁRIA DEMONSTRATIVO DAS RECEITAS E DESPESAS COM AÇÕES E SERVIÇOS PÚBLICOS DE SAÚDE ORÇAMENTOS FISCAL E DA SEGURIDADE SOCIAL 2º BIMESTRE DE 2021 - MARÇO A ABRIL

RREO - ANEXO XII (LC nº 141/2012 art.35)

RS 1.00

Table with columns: RECEITAS RESULTANTES DE IMPOSTOS E TRANSFERÊNCIAS CONSTITUCIONAIS E LEGAIS, PREVISÃO INICIAL, PREVISÃO ATUALIZADA (a), RECEITAS REALIZADAS (Até o Bimestre (b) and % (b/a) x 100). Rows include Receita de Impostos (IPTU, IPTU Multas, etc.) and Receita de Transferências Constitucionais e Legais (Cota-Parte FPM, etc.).

Table with columns: DESPESAS COM AÇÕES E SERVIÇOS PÚBLICOS DE SAÚDE (ASPS) - POR SUBFUNÇÃO E CATEGORIA ECONÔMICA, DOTAÇÃO INICIAL, DOTAÇÃO ATUALIZADA (c), DESPESAS EMPENHADAS (Até o bimestre (d) and % (d/c) x 100), DESPESAS LIQUIDADAS (Até o bimestre (e) and % (e/c) x 100), DESPESAS PAGAS (Até o bimestre (f) and % (f/c) x 100), Inscritas em Restos a Pagar não Processados (g). Rows include Atenção Básica (IV), Assistência Hospitalar e Ambulatorial (V), etc.

Table for APURAÇÃO DO CUMPRIMENTO DO LIMITE MÍNIMO PARA APLICAÇÃO EM ASPS. Columns: DESPESAS EMPENHADAS (d), DESPESAS LIQUIDADAS (e), DESPESAS PAGAS (f). Includes total values and percentage calculations.

Table for CONTROLE DO VALOR REFERENTE AO PERCENTUAL MÍNIMO NÃO CUMPRIDO EM EXERCÍCIOS ANTERIORES PARA FINS DE APLICAÇÃO DOS RECURSOS. Columns: Saldo Inicial (ano), Despesas Custeadas no Exercício de Referência (Empenhadas (i), Liquidadas (j), Pagas (k)), Saldo Final aplicado (l) = (h - (i + j + k)).

Table for EXECUÇÃO DE RESTOS A PAGAR. Columns: EXERCÍCIO DO EMPENHO, Valor Mínimo para aplicação em ASPS (m), Valor aplicado em ASPS no exercício (n), Valor aplicado além do limite mínimo (o) = (n - m), Total inscrito em RP no exercício (p), RPNP Inscritos Indevidamente no Exercício sem Disponibilidade Financeira q = (XIII), Valor inscrito em RP considerado no Limite (r) = (p - (o + q)) se < 0, então (r) = (0), Total de RP pagos (s), Total de RP a pagar (t), Total de RP cancelados ou prescritos (u), Diferença entre o valor aplicado além do limite e o total de RP cancelados (v) = (o + q - u).

TOTAL DOS RESTOS A PAGAR CANCELADOS OU PRESCRITOS ATÉ O FINAL DO EXERCÍCIO ATUAL QUE AFETARAM O CUMPRIMENTO DO LIMITE (XX) (somando os valores negativos da coluna "v")

TOTAL DOS RESTOS A PAGAR CANCELADOS OU PRESCRITOS ATÉ O FINAL DO EXERCÍCIO ANTERIOR QUE AFETARAM O CUMPRIMENTO DO LIMITE (XXII) (valor informado no demonstrativo do exercício anterior)

TOTAL DOS RESTOS A PAGAR CANCELADOS OU PRESCRITOS NO EXERCÍCIO ATUAL QUE AFETARAM O CUMPRIMENTO DO LIMITE (XXIII) = (XXI - XXII) (Artigo 24 1º e 2º da LC 141/2012)

Table for CONTROLE DE RESTOS A PAGAR CANCELADOS OU PRESCRITOS CONSIDERADOS PARA FINS DE APLICAÇÃO DA DISPONIBILIDADE DE CAIXA CONFORME ARTIGO 248 1º e 2º DA LC 141/2012. Columns: Saldo Inicial (w), Despesas Custeadas no Exercício de Referência (Empenhadas (x), Liquidadas (y), Pagas (z)), Saldo Final (não aplicado) (aa) = (w - (x + y)).

TOTAL DOS RESTOS A PAGAR CANCELADOS OU PRESCRITOS A COMPENSAR (XXVII)

Table for RECEITAS ADICIONAIS PARA O FINANCIAMENTO DA SAÚDE NÃO COMPUTADAS NO CÁLCULO DO MÍNIMO. Columns: PREVISÃO INICIAL, PREVISÃO ATUALIZADA (a), RECEITAS REALIZADAS (Até o Bimestre (b) and % (b/a)x100). Rows include Receitas de Transferências para a Saúde (Proveniente do União, etc.) and Receita de Operações de Crédito Internas e Externas Vinculadas a Saúde (CXXI).

Table for DESPESAS COM SAÚDE NÃO COMPUTADAS NO CÁLCULO DO MÍNIMO. Columns: DOTAÇÃO INICIAL, DOTAÇÃO ATUALIZADA (c), DESPESAS EMPENHADAS (Até o bimestre (d) and % (d/c) x 100), DESPESAS LIQUIDADAS (Até o bimestre (e) and % (e/c) x 100), DESPESAS PAGAS (Até o bimestre (f) and % (f/c) x 100), Inscritas em Restos a Pagar não Processados (g). Rows include Atenção Básica (XXXII), Assistência Hospitalar e Ambulatorial (XXXIII), etc.

Despesa Corrente	587.000,00	427.000,00	310.000,00	72,60	-	-	-	-
Despesa de Capital	20.000,00	20.000,00	-	-	-	-	-	-
VIGILÂNCIA EPIDEMIOLÓGICA (XXXVI)								
Despesa Corrente								
Despesa de Capital								
ALIMENTAÇÃO E NUTRIÇÃO (XXXVII)								
Despesa Corrente								
Despesa de Capital								
OUTRAS SUBFUNÇÕES (XXXVIII)								
Despesa Corrente	115.500,00	180.500,00	91.724,22	50,82	79.352,87	43,96	41.819,79	23,17
Despesa de Capital	105.500,00	170.500,00	88.024,22	51,63	79.352,87	46,54	41.819,79	24,53
Despesa de Capital	10.000,00	10.000,00	3.700,00	37,00	-	-	-	-
TOTAL DAS DESPESAS NÃO COMPUTADAS NO CÁLCULO DO MÍNIMO (XXXIX) = (XXXII + XXXIII + XXXIV + XXXV + XXXVI + XXXVII + XXXVIII)	13.162.000,00	15.329.171,25	9.624.689,28	62,79	4.210.945,41	27,47	3.147.434,81	20,53

DESPESAS TOTAIS COM SAÚDE EXECUTADAS COM RECURSOS PRÓPRIOS E COM RECURSOS TRANSFERIDOS DE OUTROS ENTES	DOTAÇÃO INICIAL	DOTAÇÃO ATUALIZADA (e)	DESPESAS EMPENHADAS		DESPESAS LIQUIDADAS		DESPESAS PAGAS		Inscritas em Restos a Pagar não Processados (g)
			Até o bimestre (d)	% (d/e) x 100	Até o bimestre (e)	% (e/e) x 100	Até o bimestre (f)	% (f/e) x 100	
ATENÇÃO BÁSICA (XI) = (IV + XXXII)	8.234.200,00	10.467.371,25	7.229.341,40	69,07	3.387.562,92	32,36	2.623.705,21	25,07	
ASSISTÊNCIA HOSPITALAR E AMBULATORIAL (XII) = (V + XXXIII)	8.195.830,00	8.296.330,00	5.615.784,76	67,69	2.761.025,23	33,28	2.207.656,92	26,61	
SUporte profilático e terapêutico (XIII) = (VI + XXXIV)	512.000,00	393.000,00	13.934,55	3,55	8.934,55	2,27	8.934,55	2,27	
VIGILÂNCIA SANITÁRIA (XIII) = (VII + XXXV)	689.000,00	529.000,00	370.000,00	69,94	3.740,00	0,71	3.740,00	0,71	
VIGILÂNCIA EPIDEMIOLÓGICA (XIV) = (VIII + XXXVI)	10.000,00	-	-	-	-	-	-	-	
ALIMENTAÇÃO E NUTRIÇÃO (XV) = (XIX + XXXVII)	-	-	-	-	-	-	-	-	
OUTRAS SUBFUNÇÕES (XVI) = (X + XXXVIII)	3.139.370,00	3.261.870,00	2.859.996,22	87,68	1.534.783,37	47,05	1.304.255,81	39,98	
TOTAL DAS DESPESAS COM SAÚDE (XVII) = (XI + XXXIX)	20.780.400,00	22.947.571,25	16.089.056,98	70,11	7.696.046,07	33,54	6.148.292,49	26,79	
(c) Despesas executadas com recursos provenientes das transferências de recursos de outros entes ¹	13.162.000,00	15.329.171,25	9.624.689,28	62,79	4.210.945,41	27,47	3.147.434,81	20,53	
TOTAL DAS DESPESAS EXECUTADAS COM RECURSOS PRÓPRIOS (XVIII)	7.618.400,00	7.618.400,00	6.464.367,70	84,85	3.485.100,66	45,75	3.000.857,68	39,39	

FONTE: Contabilidade Municipal

Notas:

¹Nos cinco primeiros bimestres do exercício, o acompanhamento será feito com base na despesa liquidada. No último bimestre do exercício, o valor deverá corresponder ao total da despesa empenhada.

MUNICÍPIO DE JEREMOABO
RELATÓRIO RESUMIDO DA EXECUÇÃO ORÇAMENTÁRIA
DEMONSTRATIVO DAS PARCERIAS PÚBLICO-PRIVADAS
ORÇAMENTOS FISCAL E DA SEGURIDADE SOCIAL
2º BIMESTRE DE 2021 - MARÇO A ABRIL

RREO - Anexo 13 (Lei nº 11.079, de 30.12.2004, arts. 22, 25 e 28)

Em reais


IMPACTOS DAS CONTRATAÇÕES DE PPP	SALDO TOTAL EM 31 DE DEZEMBRO DO EXERCÍCIO ANTERIOR		REGISTROS EFETUADOS EM <EXERCÍCIO>								
			No bimestre	Até o Bimestre							
TOTAL DE ATIVOS	SEM MOVIMENTO										
Ativos Constituídos pela SPE											
TOTAL DE PASSIVOS											
Obrigações decorrentes de Ativos Constituídos pela SPE											
Provisões de PPP											
Outros Passivos											
ATOS POTENCIAIS PASSIVOS											
Obrigações Contratualis											
Riscos não Provisionados											
Garantias Concedidas											
Outros Passivos Contingentes											
DESPESAS DE PPP	EXERCÍCIO ANTERIOR	EXERCÍCIO CORRENTE	<EC + 1>	<EC + 2>	<EC + 3>	<EC + 4>	<EC + 5>	<EC + 6>	<EC + 7>	<EC + 8>	<EC + 9>
DO ENTE FEDERADO, EXCETO ESTATAIS NÃO DEPENDENTES (I) = (I.1 + I.2)											
Contratadas (I.1)											
...											
A contratar (I.2)											
...											
DAS ESTATAIS NÃO-DEPENDENTES (II) = (II.1 + II.2)											
Contratadas (II.1)											
...											
A contratar (II.2)											
...											
TOTAL DAS DESPESAS DE PPP (III) = (I + II)											
RECEITA CORRENTE LIQUIDA (RCL) (IV)											
TOTAL DAS DESPESAS CONSIDERADAS PARA O LIMITE (I)											
TOTAL DAS DESPESAS CONSIDERADAS PARA O LIMITE / RCL (%) (V) = (I / IV)											

FONTE:Contabilidade Municipal
NOTA:

MUNICÍPIO DE JEREMOABO
DEMONSTRATIVO SIMPLIFICADO DO RELATÓRIO RESUMIDO DA EXECUÇÃO ORÇAMENTÁRIA
ORÇAMENTOS FISCAL E DA SEGURIDADE SOCIAL
2º BIMESTRE DE 2021 - MARÇO A ABRIL

BALANÇO ORÇAMENTÁRIO		Até o Bimestre		
Em Reais				
RECEITAS				
Previsão Inicial				87.500.000,00
Previsão Atualizada				87.500.000,00
Receitas Realizadas				31.813.934,17
Déficit Orçamentário				
Saldos de Exercícios Anteriores (Utilizados para Créditos Adicionais)				
DESPESAS				
Dotação Inicial				87.500.000,00
Dotação Atualizada				90.990.660,31
Despesas Empenhadas				72.513.814,50
Despesas Liquidadas				31.782.644,91
Despesas Pagas				26.457.060,41
Superávit Orçamentário				
DESPESAS POR FUNÇÃO/SUBFUNÇÃO		Até o Bimestre		
Despesas Empenhadas				72.513.814,50
Despesas Liquidadas				31.782.644,91
RECEITA CORRENTE LÍQUIDA - RCL		Até o Bimestre		
Receita Corrente Líquida				99.350.123,79
Receita Corrente Líquida Ajustada para Cálculo dos Limites de Endividamento				99.244.759,47
Receita Corrente Líquida Ajustada para Cálculo dos Limites da Despesa com Pessoal				99.244.759,47
RECEITAS E DESPESAS DO REGIME PRÓPRIO DE PREVIDÊNCIA DOS SERVIDORES		Até o Bimestre		
Fundo em Capitalização (PLANO PREVIDENCIÁRIO)		SEM MOVIMENTO		
Receitas Previdenciárias Realizadas				
Despesas Previdenciárias Empenhadas				
Despesas Previdenciárias Liquidadas				
Resultado Previdenciário				
Fundo em Repartição (PLANO FINANCEIRO)				
Receitas Previdenciárias Realizadas				
Despesas Previdenciárias Empenhadas				
Despesas Previdenciárias Liquidadas				
Resultado Previdenciário				
RESULTADOS PRIMÁRIO E NOMINAL		Meta Fixada no Anexo de Metas Fiscais da LDO (a)	Resultado Apurado Até o Bimestre (b)	% em Relação à Meta (b/a)
Resultado Primário - Acima da Linha			3.574.974	
Resultado Nominal - Acima da Linha			3.574.974	
RESTOS A PAGAR A PAGAR POR PODER E MINISTÉRIO PÚBLICO		Inscrição	Cancelamento Até o Bimestre	Pagamento Até o Bimestre
RESTOS A PAGAR PROCESSADOS				Saldo a Pagar
Poder Executivo		5.147.342,80	-	2.299.543,42
Poder Legislativo				
Poder Judiciário				
Ministério Público				
Defensoria Pública				
RESTOS A PAGAR NÃO-PROCESSADOS		646.137,73	-	416.458,48
Poder Executivo				
Poder Legislativo				
Poder Judiciário				
Ministério Público				
Defensoria Pública				
TOTAL		5.793.480,53	-	2.716.001,90
DESPESAS COM MANUTENÇÃO E DESENVOLVIMENTO DO ENSINO		Valor Apurado Até o Bimestre	Limites Constitucionais Anuais	
Mínimo Anual de <18% / 25%> das Receitas de Impostos na Manutenção e Desenvolvimento do Ensino		12.686.311,53	% Mínimo a Aplicar no Exercício	% Aplicado Até o Bimestre
			25%	23,22
Mínimo Anual de 70% do FUNDEB na Remuneração dos Profissionais da Educação Básica			70%	72,67
Percentual de 50% da Complementação da União ao FUNDEB (VAAT) na Educação Infantil			50%	
Mínimo de 15% da Complementação da União ao FUNDEB (VAAT) em Despesas de Capital			15%	
RECEITAS DE OPERAÇÕES DE CRÉDITO E DESPESAS DE CAPITAL		Valor Apurado no Exercício	Saldo não realizado	
Receita de Operação de Crédito				
Despesa de Capital Líquida				
PROJEÇÃO ATUARIAL DOS REGIMES DE PREVIDÊNCIA		Exercício	10º Exercício	20º Exercício
Plano Previdenciário		SEM MOVIMENTO		
Receitas Previdenciárias				
Despesas Previdenciárias				
Resultado Previdenciário				
Plano Financeiro				
Resultado Previdenciário				
RECEITA DA ALIENAÇÃO DE ATIVOS E APLICAÇÃO DOS RECURSOS		Valor Apurado no Exercício	Saldo a Realizar	
Receitas da Alienação de Ativos				
Aplicação dos Recursos da Alienação de Ativos				
DESPESAS COM AÇÕES E SERVIÇOS PÚBLICOS DE SAÚDE		Valor apurado Até o Bimestre	Limite Constitucional Anual	
Despesas com Ações e Serviços Públicos de Saúde executadas com recursos de impostos		3.485.100,66	% Mínimo a Aplicar no Exercício	% Aplicado Até o Bimestre
			15%	11,90
DESPESAS DE CARÁTER CONTINUADO DERIVADAS DE PPP		Valor Apurado no Exercício Corrente		
Total das Despesas Consideradas para o Limite / RCL (%)				

FONTE: Contabilidade Municipal


DERISVALDO JOSE DOS SANTOS
Prefeito Municipal CPF :
256.775.785-68


JEAN CHARLES MARÇAL DA SILVA
Tesoreroiro
CPF : 831.849.295-15


OSMAR PARAISO
Contador
crrca 030370/O-0

Relatório de Gestão Fiscal

MUNICÍPIO DE JEREMOABO
PODER EXECUTIVO
RELATÓRIO DE GESTÃO FISCAL
DEMONSTRATIVO DA DESPESA COM PESSOAL
ORÇAMENTOS FISCAL E DA SEGURIDADE SOCIAL
1º QUADRIMESTRE DE 2021 - (JANEIRO A ABRIL)

RGF - ANEXO I (LRF, art. 55, inciso I, alínea "a")

R\$ 1,00

DESPESA COM PESSOAL	DESPESAS EXECUTADAS (Balanço 12 Meses)												TOTAL (ÚLTIMOS 12 MESES) (9)	INSCRITAS EM RESERVA A PAGAR NÃO PROCESSADAS ⁽¹⁾ (10)
	DEZ/21	NOV/21	OUT/21	SET/21	AGO/21	JUL/21	JUN/21	MAI/21	ABR/21	MAR/21	FEV/21	JAN/21		
DESPESA BRUTA COM PESSOAL (I)	10.090.328,46	4.779.099,05	4.033.187,81	5.216.055,30	4.911.852,28	3.899.378,55	4.614.358,29	4.767.377,36	4.640.714,16	4.540.445,77	4.553.364,08	5.029.193,88	61.075.354,99	0,00
Personal Ativo	9.907.828,46	4.280.858,90	3.731.287,81	4.839.492,65	4.645.221,92	3.608.904,63	4.335.959,21	4.536.701,24	4.364.213,59	4.370.903,84	4.380.822,15	4.859.651,95	57.858.946,26	0,00
Vencimentos, Vantagens e Outras Despesas Variáveis	9.876.066,36	4.370.398,21	3.713.500,81	4.823.132,48	4.627.720,53	3.595.587,49	4.321.092,26	4.519.706,13	4.291.738,22	4.350.089,43	4.331.873,30	4.859.651,95	57.686.609,16	
Obrigações Patronais	31.762,10	-89.539,31	17.787,00	16.360,17	17.501,39	13.317,15	14.866,95	10.993,11	72.525,28	20.814,41	51.948,85	0,00	178.337,10	
Personal Inativo e Pensionistas														
Aposentadorias, Reserva e Reformas														
Pensões														
Outras Despesas de Pessoal Decorrentes de Contratos de Terceirização ou de Contratação de Forma Indireta (§ 1º do art. 18 da LRF)	182.500,00	498.240,15	301.900,00	376.562,65	266.630,36	290.473,92	278.399,08	236.676,12	276.400,66	169.541,93	169.541,93	169.541,93	3.216.408,73	
Despesa com Pessoal não Executada Orçamentariamente														
DESPESAS NÃO COMPUTADAS (II) (§ 1º do art. 19 da LRF)														
Indenizações por Demissão e Incentivos à Demissão Voluntária														
Decorrentes de Decisão Judicial de Período Anterior ao da Apuração														
Despesas de Exercícios Anteriores de Período Anterior ao da Apuração														
Inativos e Pensionistas com Exercícios Vinculados														
DESPESA LÍQUIDA COM PESSOAL (III) = (I - II)	10.090.328,46	4.779.099,05	4.033.187,81	5.216.055,30	4.911.852,28	3.899.378,55	4.614.358,29	4.767.377,36	4.640.714,16	4.540.445,77	4.553.364,08	5.029.193,88	61.075.354,99	0,00

APURAÇÃO DO CUMPRIMENTO DO LIMITE LEGAL		VALOR		% SOBRE A RCL AJUSTADA	
RECEITA CORRENTE LÍQUIDA - RCL (IV)		99.234.586,27		-	
(a) Transferências obrigatórias da União relativas às emendas individuais (art. 166-A, § 1º, da CF) (VI)				-	
(c) Transferências obrigatórias da União relativas às emendas de bancada (art. 166, § 16 da CF) (VI)				-	
RECEITA CORRENTE LÍQUIDA AJUSTADA PARA CÁLCULO DOS LIMITES DA DESPESA COM PESSOAL (VII) = (IV - V - VI)		99.234.586,27		-	
DESPESA TOTAL COM PESSOAL - DTP (VIII) = (III + II b)		61.075.354,99		61,55	
LIMITE MÁXIMO (IX) (incisos I, II e III, art. 20 da LRF)		53.586.676,59		54,00	
LIMITE PRUDENCIAL (X) = (0,95 x IX) (parágrafo único do art. 22 da LRF)		50.907.342,76		51,30	
LIMITE DE ALERTA (XI) = (0,90 x IX) (inciso II do § 1º do art. 22 da LRF)		48.228.008,93		48,60	

1. Nos demonstrativos elaborados no primeiro e no segundo quadrimestre de cada exercício, os valores de restos a pagar não processados inscritos em 31 de dezembro do exercício anterior continuarão a ser informados nesse campo. Esses valores não sofrem alteração pelo seu processamento, e somente no caso de cancelamento podem ser excluídos.

NOTA:

Tabela 1.1

DEMONSTRATIVO DE RETORNO AO LIMITE DA DESPESA TOTAL COM PESSOAL								
"Exercício em que o limite excedeu o limite"			"Exercício do primeiro período seguinte"			"Exercício do segundo período seguinte"		
"Quadrimestre Somentes"			"Primeiro período seguinte"			"Segundo período seguinte"		
Limite Máximo	% DTP	% Excedente	Restos mínimos de 1/3 do Excedente	Limite	% DTP	Restos Residual	Limite	% DTP
(a)	(b)	(c) = (b-a)	(d) = (1/3*c)	(e) = (b-d)	(f)	(g) = (f-a)	(h) = (a)	(i)

Nota: DTP corresponde à Despesa Total com Pessoal.

MUNICÍPIO DE JEREMOABO
RELATÓRIO DE GESTÃO FISCAL
DEMONSTRATIVO DA DÍVIDA CONSOLIDADA LÍQUIDA
ORÇAMENTOS FISCAL E DA SEGURIDADE SOCIAL
1º QUADRIMESTRE DE 2021 - JANEIRO A ABRIL

RGF - ANEXO 2 (LRF, art. 55, inciso I, alínea "b")

RS 1,00

DÍVIDA CONSOLIDADA	SALDO DO EXERCÍCIO ANTERIOR	SALDO DO EXERCÍCIO DE 2021		
		Até o 1º Quadrimestre	Até o 2º Quadrimestre	Até o 3º Quadrimestre
DÍVIDA CONSOLIDADA - DC (I)	57.733.957,62	56.405.664,68		
Dívida Mobiliária				
Dívida Contratual	57.733.957,62	52.491.274,05		
Empréstimos				
Internos				
Externos				
Reestruturação da Dívida de Estados e Municípios				
Financiamentos				
Internos				
Externos				
Parcelamento e Renegociação de dívidas	52.982.224,06	52.122.956,23		
De Tributos				
De Contribuições Previdenciárias	52.982.224,06	52.122.956,23		
De Demais Contribuições Sociais				
Do FGTS				
Com Instituição Não financeira				
Demais Dívidas Contratuais	4.383.415,74	368.317,82		
Precatórios Posteriores a 05/05/2000 (inclusive) - Vencidos e não pagos		270.063,97		
Outras Dívidas	368.317,82			
DEDUÇÕES (II)	9.392.521,80	11.614.711,22		
Disponibilidade de Caixa¹	7.552.644,28	9.631.687,65		
Disponibilidade de Caixa Bruta	9.392.521,80	11.614.711,22		
(-) Restos a Pagar Processados	5.147.342,80			
Demais Haveres Financeiros	1.839.877,52	1.983.023,57		
DÍVIDA CONSOLIDADA LÍQUIDA² (DCL) (III) = (I - II)	48.341.435,82	44.790.953,46		
RECEITA CORRENTE LÍQUIDA - RCL (IV)	97.599.976,07	99.350.123,79		
(-) Transferências obrigatórias da União relativas às emendas individuais	105.364,3			
RECEITA CORRENTE LÍQUIDA AJUSTADA PARA CÁLCULO DOS				
LIMITES DE ENDIVIDAMENTO (VI) = (IV - V)	97.494.611,75	99.350.123,79		
% da DC sobre a RCL AJUSTADA (I/VI)	59,22	56,77		
% da DCL sobre a RCL AJUSTADA (III/VI)	49,58	45,08		
LIMITE DEFINIDO POR RESOLUÇÃO DO SENADO FEDERAL - <%>	116.993.534,10	119.220.148,55		
LIMITE DE ALERTA (inciso III do § 1º do art. 59 da LRF) - <%>				
OUTROS VALORES NÃO INTEGRANTES DA DC	SALDO DO EXERCÍCIO ANTERIOR	SALDO DO EXERCÍCIO DE <EXERCÍCIO>		
		Até o 1º Quadrimestre	Até o 2º Quadrimestre	Até o 3º Quadrimestre
PRECATÓRIOS ANTERIORES A 05/05/2000				
PRECATÓRIOS POSTERIORES A 05/05/2000 (Não incluídos na DC) ²				
PASSIVO ATUARIAL				
INSUFICIÊNCIA FINANCEIRA/				
DEPÓSITOS E CONSIGNAÇÕES SEM CONTRAPARTIDA				
RP NÃO-PROCESSADOS				
ANTECIPAÇÕES DE RECEITA ORÇAMENTÁRIA – ARO				
DÍVIDA CONTRATUAL DE PPP				
APROPRIAÇÃO DE DEPÓSITOS JUDICIAIS				

Fonte: Contabilidade Municipal

1. Se o saldo apurado for negativo, ou seja, se o total da Disponibilidade de Caixa Bruta for menor que Restos a Pagar Processados, esse saldo negativo não deverá ser informado nessa linha, mas sim na linha da "Insuficiência Financeira", no quadro "Outros Valores não integrantes da Dívida Consolidada". Assim, quando o cálculo de Disponibilidade de Caixa for negativo, o valor dessa linha deverá ser (0) "zero".

MUNICÍPIO DE JEREMOABO
RELATÓRIO DE GESTÃO FISCAL
DEMONSTRATIVO DAS GARANTIAS E CONTRAGARANTIAS DE VALORES
ORÇAMENTOS FISCAL E DA SEGURIDADE SOCIAL
1º QUADRIMESTRE DE 2021 - JANEIRO A ABRIL

RGF - ANEXO 3 (LRF, art. 55, inciso I, alínea "c" e art. 40, § 1º)

GARANTIAS CONCEDIDAS	SALDO DO EXERCÍCIO ANTERIOR	SALDOS DO EXERCÍCIO DE -EXERCÍCIO-		
		Até o 1º Quadrimestre	Até o 2º Quadrimestre	Até o 3º Quadrimestre
AOS ESTADOS (I)	SEM MOVIMENTO			
Em Operações de Crédito Externas				
Em Operações de Crédito Internas				
AOS MUNICÍPIOS (II)				
Em Operações de Crédito Externas				
Em Operações de Crédito Internas				
ÀS ENTIDADES CONTROLADAS (III)				
Em Operações de Crédito Externas				
Em Operações de Crédito Internas				
POR MEIO DE FUNDOS E PROGRAMAS (IV)				
TOTAL GARANTIAS CONCEDIDAS (V) = (I + II + III + IV)				
RECEITA CORRENTE LÍQUIDA - RCL (VI)				
(-) Transferências obrigatórias da União relativas às emendas individuais (art. 166-A, § 1º, da CF) (VII)				
RECEITA CORRENTE LÍQUIDA AJUSTADA PARA CÁLCULO DOS LIMITES DE ENDIVIDAMENTO (VIII) = (VI - VII)				
% do TOTAL DAS GARANTIAS sobre a RCL AJUSTADA (V/VIII)				
LIMITE DEFINIDO POR RESOLUÇÃO DO SENADO FEDERAL - <?%>				
LIMITE DE ALERTA (inciso III do §1º do art. 59 da LRF) - <?%>				
CONTRAGARANTIAS RECEBIDAS				
	SALDO DO EXERCÍCIO ANTERIOR	SALDOS DO EXERCÍCIO DE -EXERCÍCIO-		
		Até o 1º Quadrimestre	Até o 2º Quadrimestre	Até o 3º Quadrimestre
DOS ESTADOS (IX)	SEM MOVIMENTO			
Em Garantia às operações de Crédito Externas				
Em Garantia às operações de Crédito Internas				
DOS MUNICÍPIOS (X)				
Em Garantia às operações de Crédito Externas				
Em Garantia às operações de Crédito Internas				
DAS ENTIDADES CONTROLADAS (XI)				
Em Garantia às operações de Crédito Externas				
Em Garantia às operações de Crédito Internas				
EM GARANTIAS POR MEIO DE FUNDOS E PROGRAMAS (XII)				
TOTAL CONTRAGARANTIAS RECEBIDAS (XIII) = (IX + X + XI + XII)				
MEDIDAS CORRETIVAS:				

FONTE: Contabilidade Municipal
NOTA:

MUNICÍPIO DE JEREMOABO
RELATÓRIO DE GESTÃO FISCAL
DEMONSTRATIVO DAS OPERAÇÕES DE CRÉDITO
ORÇAMENTOS FISCAL E DA SEGURIDADE SOCIAL
1º QUADRIMESTRE DE 2021 - JANEIRO A ABRIL

RGF - ANEXO 4 (LRF, art. 55, inciso I, alínea "d" e inciso III alínea "c")

RS 1,00

OPERAÇÕES DE CRÉDITO	VALOR REALIZADO	
	No Quadrimestre de Referência	Até o Quadrimestre de Referência (a)
Mobiliária Interna Externa Contratual Interna Empréstimos Aquisição Financiada de Bens e Arrendamento Mercantil Financeiro Antecipação de Receita pela Venda a Termo de Bens e Serviços Assunção, Reconhecimento e Confissão de Dívidas (LRF, art. 29, § 1º) Operações de crédito não sujeitas ao limite para fins de contratação ¹ (I) Externa Empréstimos Aquisição Financiada de Bens e Arrendamento Mercantil Financeiro Antecipações de Receitas pela Venda a Termo de Bens e Serviços Assunção, Reconhecimento e Confissão de Dívidas (LRF, art. 29, § 1º) Operações de crédito não sujeitas ao limite para fins de contratação ¹ (II)	SEM MOVIMENTO	
TOTAL (III)		
APURAÇÃO DO CUMPRIMENTO DOS LIMITES	VALOR	% SOBRE ARCL AJUSTADA
RECEITA CORRENTE LÍQUIDA - RCL (IV)		-
(-) Transferências obrigatórias da União relativas às emendas individuais (§ 1º, art. 166-A da CF) (V)		-
RECEITA CORRENTE LÍQUIDA AJUSTADA PARA CÁLCULO DOS LIMITES DE ENDIVIDAMENTO (VI) = (IV - V)		-
OPERAÇÕES VEDADAS (VII)		
TOTAL CONSIDERADO PARA FINS DA APURAÇÃO DO CUMPRIMENTO DO LIMITE (VIII) = (IIIa + VII - Ia - IIa)		
LIMITE GERAL DEFINIDO POR RESOLUÇÃO DO SENADO FEDERAL PARA AS OPERAÇÕES DE CRÉDITO INTERNAS E EXTERNAS		
LIMITE DE ALERTA (inciso III do §1º do art. 59 da LRF) - <= %>		
OPERAÇÕES DE CRÉDITO POR ANTECIPAÇÃO DA RECEITA ORÇAMENTÁRIA		
LIMITE DEFINIDO POR RESOLUÇÃO DO SENADO FEDERAL PARA AS OPERAÇÕES DE CRÉDITO POR ANTECIPAÇÃO DA RECEITA ORÇAMENTÁRIA		
OUTRAS OPERAÇÕES QUE INTEGRAM A DÍVIDA CONSOLIDADA	VALOR REALIZADO	
	No Quadrimestre de Referência	Até o Quadrimestre de Referência (a)
Parcelamentos de Dívidas Tributos Contribuições Previdenciárias FGTS Operações de reestruturação e recomposição do principal de dívidas	SEM OVIMENTO	

FONTE: Contabilidade Municipal

1 Conforme Manual para Instrução de Pleitos (MIP), disponível em conteudo.tesouro.gov.br/manuais/mip, essas operações podem ser contratadas mesmo que não haja margem disponível nos limites. No entanto, uma vez contratadas, os fluxos de tais operações terão seus efeitos contabilizados para fins da contratação de outras operações de crédito.

NOTA:

MUNICÍPIO DE JEREMOABO
PODER EXECUTIVO
RELATÓRIO DE GESTÃO FISCAL
DEMONSTRATIVO DA DISPONIBILIDADE DE CAIXA E DOS RESTOS A PAGAR
ORÇAMENTOS FISCAL E DA SEGURIDADE SOCIAL
1º QUADRIMESTRE DE 2021 - JANEIRO A ABRIL

RGF - ANEXO 5 (LRF, art. 55, inciso III, alínea "a")

R\$ 1,00

IDENTIFICAÇÃO DOS RECURSOS	DISPONIBILIDADE DE CAIXA BRUTA	OBRIGAÇÕES FINANCEIRAS				INSUFICIÊNCIA FINANCEIRA VERIFICADA NO CONSÓRCIO PÚBLICO	DISPONIBILIDADE DE CAIXA LÍQUIDA (ANTES DA INSCRIÇÃO EM RESTOS A PAGAR NÃO PROCESSADOS DO EXERCÍCIO) ¹	RESTOS A PAGAR EMPENHADOS E NÃO LIQUIDADOS DO EXERCÍCIO	EMPENHOS NÃO LIQUIDADOS CANCELADOS (NÃO INSCRITOS POR INSUFICIÊNCIA FINANCEIRA)	DISPONIBILIDADE DE CAIXA LÍQUIDA (APÓS A INSCRIÇÃO EM RESTOS A PAGAR NÃO PROCESSADOS DO EXERCÍCIO)
		Restos a Pagar Liquidados e Não Pagos		Restos a Pagar Empenhados e Não Liquidados de Exercícios Anteriores	Demais Obrigações Financeiras					
		De Exercícios Anteriores	Do Exercício							
(a)	(b)	(c)	(d)	(e)	(f)	(g) = (a - (b + c + d + e) - f)	(h)		(i) = (g - h)	
TOTAL DOS RECURSOS NÃO VINCULADOS (I)	1.267.264,73	580.356,03					686.908,70			686.908,70
Recursos Ordinários	1.267.264,73	580.356,03					686.908,70			686.908,70
Outros Recursos não Vinculados										
TOTAL DOS RECURSOS VINCULADOS (II)	10.347.446,49	8.336.232,12					2.011.214,37			2.011.214,37
Recursos de Impostos e de Transferência de Impostos - Educação										
Transferências do FUNDEB										
Outros Recursos Vinculados à Educação										
Recursos de Impostos e de Transferência de Impostos - Saúde										
Outros Recursos Vinculados à Saúde										
Recursos Vinculados à Assistência Social										
Recursos Vinculados ao RPPS - Plano Previdenciário ²										
Recursos Vinculados ao RPPS - Plano Financeiro										
Recursos de Operações de Crédito (exceto vinculados à Educação e à Saúde)										
Recursos de Alienação de Bens/Ativos										
Outros Recursos Vinculados	10.347.446,49	8.336.232,12					2.011.214,37			2.011.214,37
TOTAL (III) = (I + II)	11.614.711,22	8.916.588,15					2.698.123,07			2.698.123,07

FONTE: Contabilidade Municipal

NOTA:

1. Essa coluna poderá apresentar valor negativo, indicando, nesse caso, insuficiência de caixa após o registro das obrigações financeiras.
2. Nessa linha não devem ser informados os investimentos destinados à acumulação para pagamentos futuros


MUNICÍPIO DE JEREMOABO
PODER EXECUTIVO
RELATÓRIO DE GESTÃO FISCAL
DEMONSTRATIVO SIMPLIFICADO DO RELATÓRIO DE GESTÃO FISCAL
ORÇAMENTOS FISCAL E DA SEGURIDADE SOCIAL
1º QUADRIMESTRE DE 2021 - JANEIRO A ABRIL

LRF, art. 48 - Anexo 6

RS 1,00

RECEITA CORRENTE LÍQUIDA	VALOR ATÉ O QUADRIMESTRE/SEMESTRE	
Receita Corrente Líquida		RS 99.350.123,79
Receita Corrente Líquida Ajustada para Cálculo dos Limites de Endividamento		RS 99.350.123,79
Receita Corrente Líquida Ajustada para Cálculo dos Limites da Despesa com Pessoal		RS 99.350.123,79
DESPESA COM PESSOAL	VALOR	% SOBRE A RCL AJUSTADA
Despesa Total com Pessoal - DTP	61.075.354,99	61,55
	53.586.676,59	54,00
Limite Prudencial (parágrafo único, art. 22 da LRF) - <%>	50.907.342,76	51,30
Limite de Alerta (inciso II do §1º do art. 59 da LRF) - <%>	48.228.008,93	48,60
DÍVIDA CONSOLIDADA	VALOR ATÉ O QUADRIMESTRE DE REFERÊNCIA	% SOBRE A RCL AJUSTADA
Dívida Consolidada Líquida	44.790.953,46	45,08
Limite Definido por Resolução do Senado Federal	119.220.148,55	120%
GARANTIAS DE VALORES	VALOR ATÉ O QUADRIMESTRE DE REFERÊNCIA	% SOBRE A RCL AJUSTADA
Total das Garantias Concedidas		
Limite Definido por Resolução do Senado Federal		
OPERAÇÕES DE CRÉDITO	VALOR	% SOBRE A RCL AJUSTADA
Operações de Crédito Internas e Externas		
Limite Definido pelo Senado Federal para Operações de Crédito Externas e Internas		
Operações de Crédito por Antecipação da Receita		
Limite Definido pelo Senado Federal para Operações de Crédito por Antecipação da Receita		
RESTOS A PAGAR	RESTOS A PAGAR EMPENHADOS E NÃO LIQUIDADOS DO EXERCÍCIO	DISPONIBILIDADE DE CAIXA LÍQUIDA (APÓS A INSCRIÇÃO EM RESTOS A PAGAR NÃO PROCESSADOS DO EXERCÍCIO)
Valor Total		

FONTE: Contabilidade Municipal


DERISVALDO JOSE DOS SANTOS
Prefeito Municipal
CPF : 256.775.785-68


JEAN CHARLES MARÇAL DA SILVA
Tesoreroiro
CPF : 831.849.295-15


OSMAR PARAISO
Contador
CRCBA 030370-O/0

Termos Aditivos

PREFEITURA MUNICIPAL DE JEREMOABO - ESTADO DA BAHIA
CNPJ: 13.809.041/0001-75
6º ADITIVO

CONTRATO Nº 025/2021, PREGÃO ELETRÔNICO Nº 001/2021, PROCESSO ADMINISTRATIVO Nº 183/2021. OBJETO: 6º Reequilíbrio econômico financeiro ao contrato de nº 001/2021, celebrado 18/01/2021, que tem como objeto o Fornecimento de combustível (gasolina comum e diesel) destinado a atender as demandas com abastecimento dos veículos pertencentes à frota municipal. **CONTRATADA:** COMERCIAL DE COMBUSTIVEL MORAIS LTDA. **VALOR GLOBAL:** R\$ 169.535,28 (cento e sessenta e nove mil, quinhentos e trinta reais e cinco, vinte e oito centavos). **DATA DE ASSINATURA:** 04/05/2021. (SECRETARIA MUNICIPAL DE ADMINISTRAÇÃO).

PREFEITURA MUNICIPAL DE JEREMOABO - ESTADO DA BAHIA
CNPJ: 13.809.041/0001-75
3º ADITIVO

CONTRATO Nº 245/2020, TOMADA DE PREÇO Nº 005/2020, PROCESSO ADMINISTRATIVO Nº 186/2021. OBJETO: Prorrogação de prazo ao contrato nº 245/2020, celebrado em 09/10/2020, que tem como objeto Contratar empresa de engenharia para execução de pavimentação em paralelepípedo em diversas ruas do Bairro José Nolasco e Praça no Povoado Araticum, localizados no município de Jeremoabo/BA. **CONTRATADA:** CONSTRUTORA TIERES LTDA. **VIGÊNCIA:** 11/05/2021 a 10/07/2021. **DATA DE ASSINATURA:** 04/05/2021. (SECRETARIA MUNICIPAL OBRAS E DESENVOLVIMENTO URBANO)

PREFEITURA MUNICIPAL DE JEREMOABO - ESTADO DA BAHIA
CNPJ: 13.809.041/0001-75
4º ADITIVO

CONTRATO Nº 245/2020, TOMADA DE PREÇO Nº 005/2020, PROCESSO ADMINISTRATIVO Nº 194/2021. OBJETO: ACRÉSCIMO DE VALOR AO CONTRATO DE Nº 245/2020, celebrado em 09/10/2020, que tem como objeto Contratar empresa de engenharia para execução de pavimentação em paralelepípedo em diversas ruas do Bairro José Nolasco e Praça no Povoado Araticum, localizados no município de Jeremoabo/BA. CONTRATADA: CONSTRUTORA TIERES LTDA. VALOR DE ACRÉSCIMO: 13.240,51 (treze mil, duzentos e quarenta reais, cinquenta e um centavos). DATA DE ASSINATURA: 10/05/2021. (SECRETARIA MUNICIPAL OBRAS E DESENVOLVIMENTO URBANO)