



Diário Oficial do **MUNICÍPIO**

Prefeitura Municipal de Jeremoabo

1

Sexta-feira • 26 de Março de 2021 • Ano • Nº 3412

Esta edição encontra-se no site oficial deste ente.

Prefeitura Municipal de Jeremoabo publica:

- Relatório Resumido De Execução Orçamentária - 1º Bimestre De 2021.

Imprensa Oficial



Gestão transparente.
Os atos do gestor são publicados
no Diário Oficial próprio do município.

autonomia
Modernidade
Transparência

Relatório Resumido da Execução Orçamentária

BA - EXECUTIVO

PREFEITURA MUNICIPAL DE JEREMOABO

RELATÓRIO RESUMIDO DE EXECUÇÃO ORÇAMENTÁRIA

BALANÇO ORÇAMENTÁRIO

ORÇAMENTO FISCAL DA SEGURIDADE SOCIAL

(Janeiro a Fevereiro) - 1º Bimestre de 2021



RREO - Anexo 1 (LRF, Art. 52, inciso I, alíneas "a" e "b" do inciso II e §1º)

Em Reais

RECEITAS	PREVISÃO INICIAL	PREVISÃO ATUALIZADA (a)	RECEITAS REALIZADAS				SALDO (a-c)
			No Bimestre (b)	% (b/a)	Até o Bimestre (c)	% (c/a)	
RECEITAS (EXCETO INTRA-ORÇAMENTÁRIAS) (I)	87.500.000,00	87.500.000,00	16.334.150,18	18,67	16.334.150,18	18,67	71.165.849,82
RECEITAS CORRENTES	85.840.000,00	85.840.000,00	16.334.150,18	19,03	16.334.150,18	19,03	69.505.849,82
IMPOSTOS, TAXAS E CONTRIBUIÇÕES DE MELHORIA	3.957.000,00	3.957.000,00	689.160,92	17,42	689.160,92	17,42	3.267.839,08
IMPOSTOS	3.690.000,00	3.690.000,00	630.020,16	17,07	630.020,16	17,07	3.059.979,84
Impostos sobre a Renda e Proventos de Qualquer Natureza	1.100.000,00	1.100.000,00	305.601,96	27,78	305.601,96	27,78	794.398,04
IMPOSTOS ESPECIFICOS DE ESTADOS/DF MUNICÍPIOS	2.540.000,00	2.540.000,00	307.353,75	12,10	307.353,75	12,10	2.232.646,25
Outros Impostos	50.000,00	50.000,00	17.064,45	34,13	17.064,45	34,13	32.935,55
TAXAS	267.000,00	267.000,00	59.140,76	22,15	59.140,76	22,15	207.859,24
Taxas pelo Exercício do Poder de Polícia	194.000,00	194.000,00	47.665,46	24,57	47.665,46	24,57	146.334,54
Taxas pela Prestação de Serviços	70.000,00	70.000,00	11.475,30	16,39	11.475,30	16,39	58.524,70
Taxas - Específicas de Estados, DF e Municípios	3.000,00	3.000,00	0,00	0,00	0,00	0,00	3.000,00
CONTRIBUIÇÕES	5.000,00	5.000,00	0,00	0,00	0,00	0,00	5.000,00
Contribuição para o Custeio do Serviço de Iluminação Pública	5.000,00	5.000,00	0,00	0,00	0,00	0,00	5.000,00
RECEITA PATRIMONIAL	216.500,00	216.500,00	2.392,16	1,10	2.392,16	1,10	214.107,84
Exploração do Patrimônio Imobiliário do Estado	5.000,00	5.000,00	0,00	0,00	0,00	0,00	5.000,00
VALORES MOBILIÁRIOS	201.500,00	201.500,00	2.392,16	1,19	2.392,16	1,19	199.107,84
Juros e Correções Monetárias	201.500,00	201.500,00	2.392,16	1,19	2.392,16	1,19	199.107,84
Demais Receitas Patrimoniais	10.000,00	10.000,00	0,00	0,00	0,00	0,00	10.000,00
RECEITA DE SERVIÇOS	65.000,00	65.000,00	0,00	0,00	0,00	0,00	65.000,00
Serviços Administrativos e Comerciais Gerais	40.000,00	40.000,00	0,00	0,00	0,00	0,00	40.000,00
Serviços e Atividades Referentes à Saúde	5.000,00	5.000,00	0,00	0,00	0,00	0,00	5.000,00
OUTROS SERVIÇOS	20.000,00	20.000,00	0,00	0,00	0,00	0,00	20.000,00
TRANSFERÊNCIAS CORRENTES	81.266.500,00	81.266.500,00	15.636.747,15	19,24	15.636.747,15	19,24	65.629.752,85
TRANSFERÊNCIAS DA UNIAO E DE SUAS ENTIDADES	50.008.710,00	50.008.710,00	9.811.669,83	19,62	9.811.669,83	19,62	40.197.040,17
TRANSFERÊNCIAS DA UNIAO - ESPECIFICA E/M	50.008.710,00	50.008.710,00	9.811.669,83	19,62	9.811.669,83	19,62	40.197.040,17
Transferências dos Estados e do Distrito Federal e de suas Entidades	7.912.000,00	7.912.000,00	1.194.288,73	15,09	1.194.288,73	15,09	6.717.711,27
Transferências dos Estados - Específica E/M	7.912.000,00	7.912.000,00	1.194.288,73	15,09	1.194.288,73	15,09	6.717.711,27
Transferências de Outras Instituições Públicas	23.345.790,00	23.345.790,00	4.630.788,59	19,84	4.630.788,59	19,84	18.715.001,41
Transferências de Outras Instituições Públicas - Específica E/M	23.345.790,00	23.345.790,00	4.630.788,59	19,84	4.630.788,59	19,84	18.715.001,41
OUTRAS RECEITAS CORRENTES	330.000,00	330.000,00	5.849,95	1,77	5.849,95	1,77	324.150,05
Multas Administrativas, Contratuais e Judiciais	7.000,00	7.000,00	5.635,34	80,50	5.635,34	80,50	1.364,66
INDENIZACOES, RESTITUIÇÕES E RESSARCIMENTOS	18.000,00	18.000,00	214,61	1,19	214,61	1,19	17.785,39
Indenizações	5.000,00	5.000,00	0,00	0,00	0,00	0,00	5.000,00
Restituições	13.000,00	13.000,00	214,61	1,65	214,61	1,65	12.785,39
DEMAIS RECEITAS CORRENTES	305.000,00	305.000,00	0,00	0,00	0,00	0,00	305.000,00
RECEITA DE CAPITAL	1.660.000,00	1.660.000,00	0,00	0,00	0,00	0,00	1.660.000,00
OPERAÇÕES DE CRÉDITO	50.000,00	50.000,00	0,00	0,00	0,00	0,00	50.000,00
Operações de Crédito - Mercado Interno	50.000,00	50.000,00	0,00	0,00	0,00	0,00	50.000,00
OPERAÇÃO DE CREDITO - MERCADO INTERNO	50.000,00	50.000,00	0,00	0,00	0,00	0,00	50.000,00
ALIENACAO DE BENS	20.000,00	20.000,00	0,00	0,00	0,00	0,00	20.000,00
Alienação de Bens Móveis	10.000,00	10.000,00	0,00	0,00	0,00	0,00	10.000,00
Alienação de Bens Móveis e Semoventes	10.000,00	10.000,00	0,00	0,00	0,00	0,00	10.000,00
Alienação de Bens Imóveis	10.000,00	10.000,00	0,00	0,00	0,00	0,00	10.000,00
TRANSFERÊNCIAS DE CAPITAL	1.590.000,00	1.590.000,00	0,00	0,00	0,00	0,00	1.590.000,00
Transferências da União e de suas Entidades	1.000.000,00	1.000.000,00	0,00	0,00	0,00	0,00	1.000.000,00
Transferências da União	1.000.000,00	1.000.000,00	0,00	0,00	0,00	0,00	1.000.000,00
Transferências dos Estados e do Distrito Federal e de suas Entidades	590.000,00	590.000,00	0,00	0,00	0,00	0,00	590.000,00

BA - EXECUTIVO

PREFEITURA MUNICIPAL DE JEREMOABO

RELATÓRIO RESUMIDO DE EXECUÇÃO ORÇAMENTÁRIA

BALANÇO ORÇAMENTÁRIO

ORÇAMENTO FISCAL DA SEGURIDADE SOCIAL

(Janeiro a Fevereiro) - 1º Bimestre de 2021



Transferências dos Estados, Distrito Federal, e de suas Entidades	590.000,00	590.000,00	0,00	0,00	0,00	0,00	590.000,00
RECEITAS (INTRA-ORÇAMENTÁRIAS) (II)	0,00	0,00	0,00	0,00	0,00	0,00	0,00
SUBTOTAL DAS RECEITAS (III) = (I + II)	87.500.000,00	87.500.000,00	16.334.150,18	18,67	16.334.150,18	18,67	71.165.849,82
OPERAÇÕES DE CRÉDITO / REFINANCIAMENTO (IV)	0,00	0,00	0,00	0,00	0,00	0,00	0,00
Operações de Crédito - Mercado Interno	0,00	0,00	0,00	0,00	0,00	0,00	0,00
Mobiliária	0,00	0,00	0,00	0,00	0,00	0,00	0,00
Contratual	0,00	0,00	0,00	0,00	0,00	0,00	0,00
Operações de Crédito - Mercado Externo	0,00	0,00	0,00	0,00	0,00	0,00	0,00
Mobiliária	0,00	0,00	0,00	0,00	0,00	0,00	0,00
Contratual	0,00	0,00	0,00	0,00	0,00	0,00	0,00
SUBTOTAL COM REFINANCIAMENTO (V) = (III + IV)	87.500.000,00	87.500.000,00	16.334.150,18	18,67	16.334.150,18	18,67	71.165.849,82
DÉFICIT (VI)¹	--	--	--	--	0,00	--	--
TOTAL (VII) = (V + VI)	87.500.000,00	87.500.000,00	16.334.150,18	18,67	16.334.150,18	18,67	71.165.849,82
SALDOS DE EXERCÍCIOS ANTERIORES	--	--	--	--	--	--	--
Recursos Arrecadados em Exercícios Anteriores - RPPS	--	--	--	--	--	--	--
Superávit Financeiro Utilizado para Créditos Adicionais	--	--	--	--	--	--	--

DESPESAS	DOTAÇÃO INICIAL (d)	DOTAÇÃO ATUALIZADA (e)	DESPESAS EMPENHADAS		SALDO (g)=(e-f)	DESPESAS LIQUIDADAS		SALDO (i)=(c-h)	DESPESAS PAGAS ATÉ O MÊS (j)	INSCRITAS EM RESTOS A PAGAR NÃO PROCESSADOS (k)
			No Bimestre	Até o Bimestre (f)		No Bimestre	Até o Bimestre (h)			
DESPESAS (EXCETO INTRA-ORÇAMENTÁRIAS) (VIII)	87.500.000,00	87.995.789,06	63.227.378,75	63.227.378,75	24.768.410,31	12.737.489,44	12.737.489,44	75.258.299,62	10.748.871,49	0,00
DESPESAS CORRENTES	82.055.830,00	82.340.049,99	60.059.788,52	60.059.788,52	22.280.261,47	11.845.734,57	11.845.734,57	70.494.315,42	9.857.116,62	0,00
DESPESAS DE CUSTEIO	56.423.880,00	56.666.166,32	47.945.043,68	47.945.043,68	8.721.122,64	9.321.298,28	9.321.298,28	47.344.868,04	7.473.430,70	0,00
DESPESAS CORRENTES - Juros e Enc. da Div. Interna	1.000,00	1.000,00	0,00	0,00	1.000,00	0,00	0,00	1.000,00	0,00	0,00
OUTRAS DESPESAS CORRENTES	25.630.950,00	25.672.883,67	12.114.744,84	12.114.744,84	13.558.138,83	2.524.436,29	2.524.436,29	23.148.447,38	2.383.685,92	0,00
DESPESAS DE CAPITAL	5.434.170,00	5.645.739,07	3.167.590,23	3.167.590,23	2.478.148,84	891.754,87	891.754,87	4.753.984,20	891.754,87	0,00
INVESTIMENTOS	2.995.920,00	3.207.489,07	1.071.050,23	1.071.050,23	2.136.438,84	300.825,75	300.825,75	2.906.663,32	300.825,75	0,00
INVERSOES FINANCEIRAS	20.000,00	20.000,00	0,00	0,00	20.000,00	0,00	0,00	20.000,00	0,00	0,00
Amortizacao da Divida	2.418.250,00	2.418.250,00	2.096.540,00	2.096.540,00	321.710,00	590.929,12	590.929,12	1.827.320,88	590.929,12	0,00
Reserva de Contingencia	10.000,00	10.000,00	0,00	0,00	10.000,00	0,00	0,00	10.000,00	0,00	0,00
Reserva de Contingencia	10.000,00	10.000,00	0,00	0,00	10.000,00	0,00	0,00	10.000,00	0,00	0,00
DESPESAS (INTRA-ORÇAMENTÁRIAS) (IX)	0,00	0,00	0,00	0,00	0,00	0,00	0,00	0,00	0,00	0,00
SUBTOTAL DAS DESPESAS (X) = (VIII + IX)	87.500.000,00	87.995.789,06	63.227.378,75	63.227.378,75	24.768.410,31	12.737.489,44	12.737.489,44	75.258.299,62	10.748.871,49	0,00
AMORTIZAÇÃO DA DIV. / REFINANCIAMENTO (XI)	0,00	0,00	0,00	0,00	0,00	0,00	0,00	0,00	0,00	0,00
Amortização da Divida Interna	0,00	0,00	0,00	0,00	0,00	0,00	0,00	0,00	0,00	0,00
Divida Mobiliária	0,00	0,00	0,00	0,00	0,00	0,00	0,00	0,00	0,00	0,00
Outras Dividas	0,00	0,00	0,00	0,00	0,00	0,00	0,00	0,00	0,00	0,00
Amortização da Divida Externa	0,00	0,00	0,00	0,00	0,00	0,00	0,00	0,00	0,00	0,00
Divida Mobiliária	0,00	0,00	0,00	0,00	0,00	0,00	0,00	0,00	0,00	0,00
Outras Dividas	0,00	0,00	0,00	0,00	0,00	0,00	0,00	0,00	0,00	0,00
SUBTOTAL C/ REFINANCIAMENTO (XII) = (X + XI)	87.500.000,00	87.995.789,06	63.227.378,75	63.227.378,75	24.768.410,31	12.737.489,44	12.737.489,44	75.258.299,62	10.748.871,49	0,00
SUPERÁVIT (XIII)	--	--	--	--	--	--	3.596.660,74	--	--	--
TOTAL (XIV) = (XII + XIII)	87.500.000,00	87.995.789,06	63.227.378,75	63.227.378,75	24.768.410,31	12.737.489,44	16.334.150,18	75.258.299,62	10.748.871,49	0,00
RESERVA DO RPPS	0,00	0,00	0,00	0,00	0,00	0,00	0,00	0,00	0,00	0,00

FONTE: Sistema: Sistema CONTÁBIL, Unidade Responsável: PREFEITURA MUNICIPAL DE JEREMOABO, Emissão: 25/03/2021, às 22:38:35, Assinado Digitalmente no dia 25/03/2021, às 22:38:35.
1 O déficit será apurado pela diferença entre a receita realizada e a despesa liquidada nos cinco primeiros bimestres e a despesa empenhada no 10º bimestre.
2 Essa linha será apresentada somente no Demonstrativo aplicado aos Estados.



DERIVALDO JOSE DOS SANTOS
Prefeito Municipal
CPF : 256.775.785-68



JEAN CHARLES MARÇAL DA SILVA
Tesorreiro
CPF : 831.849.295-15



OSMAR PARAISO
Contador(a)
CPF : 290.381.385-04

BA - EXECUTIVO

PREFEITURA MUNICIPAL DE JEREMOABO

RELATÓRIO RESUMIDO DE EXECUÇÃO ORÇAMENTÁRIA

DEMONSTRATIVO DA EXECUÇÃO DAS DESPESAS POR FUNÇÃO/SUBFUNÇÃO

ORÇAMENTO FISCAL DA SEGURIDADE SOCIAL

(Janeiro a Fevereiro) - 1º Bimestre de 2021



RRRO - Anexo 2 (LRF, Art. 52, inciso II, alínea "c")

FUNÇÃO/SUBFUNÇÃO	DOTAÇÃO INICIAL	DOTAÇÃO ATUALIZADA (a)	DESPESAS EMPENHADAS			SALDO (c) = (a-b)	DESPESAS LIQUIDADAS			SALDO (e) = (a-d)	INSCRITAS EM RESTOS A PAGAR NÃO PROCESSADOS* (f)
			No Bimestre	Até o Bimestre (b)	% (b/total b)		No Bimestre	Até o Bimestre (d)	% (d/total d)		
DESPESAS (EXCETO INTRA-ORÇAMENTÁRIAS) (1)	87.500.000,00	87.995.789,06	63.227.378,75	63.227.378,75	100,00	24.768.410,31	12.737.489,44	12.737.489,44	100,00	75.258.299,62	0,00
LEGISLATIVA	3.840.000,00	3.840.000,00	0,00	0,00	0,00	3.840.000,00	0,00	0,00	0,00	3.840.000,00	0,00
Ação Legislativa	3.840.000,00	3.840.000,00	0,00	0,00	0,00	3.840.000,00	0,00	0,00	0,00	3.840.000,00	0,00
ADMINISTRAÇÃO	12.920.020,00	13.055.520,00	10.731.460,00	10.731.460,00	16,97	2.324.060,00	2.071.529,30	2.071.529,30	16,26	10.983.990,70	0,00
Administração Geral	10.112.520,00	10.343.020,00	8.915.490,24	8.915.490,24	14,10	1.427.529,76	1.730.070,30	1.730.070,30	13,58	8.612.949,70	0,00
Administração Financeira	1.975.500,00	1.944.500,00	1.333.555,44	1.333.555,44	2,11	610.944,56	260.303,81	260.303,81	2,04	1.684.196,19	0,00
Fomento ao Trabalho	832.000,00	768.000,00	482.414,32	482.414,32	0,76	285.585,68	81.155,19	81.155,19	0,64	686.844,81	0,00
SEGURANÇA PÚBLICA	17.000,00	17.000,00	0,00	0,00	0,00	17.000,00	0,00	0,00	0,00	17.000,00	0,00
Administração Geral	17.000,00	17.000,00	0,00	0,00	0,00	17.000,00	0,00	0,00	0,00	17.000,00	0,00
ASSISTÊNCIA SOCIAL	3.071.500,00	3.171.711,32	2.030.152,05	2.030.152,05	3,21	1.141.559,27	300.223,61	300.223,61	2,36	2.871.487,71	0,00
Assistência à Criança e ao Adolescente	457.000,00	443.500,00	305.383,41	305.383,41	0,48	138.116,59	39.343,41	39.343,41	0,31	404.156,59	0,00
Assistência Comunitária	2.614.500,00	2.728.211,32	1.724.768,64	1.724.768,64	2,73	1.003.442,68	260.880,20	260.880,20	2,05	2.467.331,12	0,00
SAÚDE	21.416.900,00	21.784.508,67	13.279.868,43	13.279.868,43	21,00	8.504.640,24	3.393.648,39	3.393.648,39	26,64	18.390.860,28	0,00
Administração Geral	3.644.370,00	3.709.370,00	2.764.228,73	2.764.228,73	4,37	945.141,27	830.574,56	830.574,56	6,52	2.878.795,44	0,00
Atenção Básica	8.234.700,00	8.703.308,67	6.482.716,22	6.482.716,22	10,25	2.220.592,45	1.418.036,41	1.418.036,41	11,13	7.285.272,26	0,00
Assistência Hospitalar e Ambulatorial	8.326.330,00	8.324.330,00	3.657.580,73	3.657.580,73	5,78	4.666.749,27	1.144.694,67	1.144.694,67	8,99	7.179.635,33	0,00
Suporte Profilático e Terapêutico	512.000,00	508.000,00	5.342,75	5.342,75	0,01	502.657,25	342,75	342,75	0,00	507.657,25	0,00
Vigilância Sanitária	689.500,00	529.500,00	370.000,00	370.000,00	0,59	159.500,00	0,00	0,00	0,00	529.500,00	0,00
Vigilância Epidemiológica	10.000,00	10.000,00	0,00	0,00	0,00	10.000,00	0,00	0,00	0,00	10.000,00	0,00
TRABALHO	44.000,00	44.000,00	0,00	0,00	0,00	44.000,00	0,00	0,00	0,00	44.000,00	0,00
Fomento ao Trabalho	44.000,00	44.000,00	0,00	0,00	0,00	44.000,00	0,00	0,00	0,00	44.000,00	0,00
EDUCAÇÃO	33.479.800,00	33.479.800,00	28.524.727,04	28.524.727,04	45,11	4.955.072,96	4.942.337,37	4.942.337,37	38,80	28.537.462,63	0,00
Ensino Fundamental	1.371.000,00	1.581.000,00	149.084,33	149.084,33	0,24	1.431.915,67	18.254,00	18.254,00	0,14	1.562.746,00	0,00
Ensino Profissional	15.000,00	15.000,00	0,00	0,00	0,00	15.000,00	0,00	0,00	0,00	15.000,00	0,00
Educação de Jovens e Adultos	70.000,00	70.000,00	0,00	0,00	0,00	70.000,00	0,00	0,00	0,00	70.000,00	0,00
Educação Especial	37.000,00	37.000,00	0,00	0,00	0,00	37.000,00	0,00	0,00	0,00	37.000,00	0,00
Educação Básica	31.986.800,00	31.776.800,00	28.375.642,71	28.375.642,71	44,88	3.401.157,29	4.924.083,37	4.924.083,37	38,66	26.852.716,63	0,00

CULTURA	801.000,00	373.600,00	13.119,05	13.119,05	0,02	360.480,95	2.835,14	2.835,14	0,02	370.764,86	0,00
Difusão Cultural	801.000,00	373.600,00	13.119,05	13.119,05	0,02	360.480,95	2.835,14	2.835,14	0,02	370.764,86	0,00
URBANISMO	6.438.650,00	6.450.727,00	4.768.630,33	4.768.630,33	7,54	1.682.096,67	1.023.405,77	1.023.405,77	8,03	5.427.321,23	0,00
Infra-estrutura Urbana	2.066.650,00	2.078.727,00	653.203,32	653.203,32	1,03	1.425.523,68	308.570,60	308.570,60	2,42	1.770.156,40	0,00
Serviços Urbanos	4.372.000,00	4.372.000,00	4.115.427,01	4.115.427,01	6,51	256.572,99	714.835,17	714.835,17	5,61	3.657.164,83	0,00
HABITAÇÃO	50.000,00	50.000,00	0,00	0,00	0,00	50.000,00	0,00	0,00	0,00	50.000,00	0,00
Habitação Urbana	50.000,00	50.000,00	0,00	0,00	0,00	50.000,00	0,00	0,00	0,00	50.000,00	0,00
GESTÃO AMBIENTAL	186.500,00	186.500,00	1.500,00	1.500,00	0,00	185.000,00	0,00	0,00	0,00	186.500,00	0,00
Administração Geral	140.500,00	140.500,00	1.500,00	1.500,00	0,00	139.000,00	0,00	0,00	0,00	140.500,00	0,00
Preservação e Conservação Ambiental	46.000,00	46.000,00	0,00	0,00	0,00	46.000,00	0,00	0,00	0,00	46.000,00	0,00
AGRICULTURA	81.400,00	81.400,00	0,00	0,00	0,00	81.400,00	0,00	0,00	0,00	81.400,00	0,00
Promoção Da Produção Agropecuária	81.400,00	81.400,00	0,00	0,00	0,00	81.400,00	0,00	0,00	0,00	81.400,00	0,00
COMÉRCIO E SERVIÇOS	50.000,00	50.000,00	0,00	0,00	0,00	50.000,00	0,00	0,00	0,00	50.000,00	0,00
Turismo	50.000,00	50.000,00	0,00	0,00	0,00	50.000,00	0,00	0,00	0,00	50.000,00	0,00
TRANSPORTE	1.857.000,00	1.857.000,00	950.000,00	950.000,00	1,50	907.000,00	0,00	0,00	0,00	1.857.000,00	0,00
Educação Básica	1.857.000,00	1.857.000,00	950.000,00	950.000,00	1,50	907.000,00	0,00	0,00	0,00	1.857.000,00	0,00
DESPORTO E LAZER	237.750,00	268.542,07	59.594,07	59.594,07	0,09	208.948,00	22.297,53	22.297,53	0,18	246.244,54	0,00
Desporto de Rendimento	157.750,00	187.542,07	39.242,07	39.242,07	0,06	148.300,00	1.945,53	1.945,53	0,02	185.596,54	0,00
Desporto Comunitário	80.000,00	81.000,00	20.352,00	20.352,00	0,03	60.648,00	20.352,00	20.352,00	0,16	60.648,00	0,00
ENCARGOS ESPECIAIS	2.998.480,00	3.275.480,00	2.868.327,78	2.868.327,78	4,54	407.152,22	981.212,33	981.212,33	7,70	2.294.267,67	0,00
Outros Encargos Especiais	2.998.480,00	3.275.480,00	2.868.327,78	2.868.327,78	4,54	407.152,22	981.212,33	981.212,33	7,70	2.294.267,67	0,00
RESERVA DE CONTINGÊNCIA	10.000,00	10.000,00	0,00	0,00	0,00	10.000,00	0,00	0,00	0,00	10.000,00	0,00
Reserva de Contingência	10.000,00	10.000,00	0,00	0,00	0,00	10.000,00	0,00	0,00	0,00	10.000,00	0,00
DESPESAS (INTRA-ORÇAMENTÁRIAS) (II)	0,00	0,00	0,00	0,00	0,00	0,00	0,00	0,00	0,00	0,00	0,00
TOTAL (III) = (I + II)	87.500.000,00	87.995.789,06	63.227.378,75	63.227.378,75	100,00	24.768.410,31	12.737.489,44	12.737.489,44	100,00	75.258.299,62	0,00

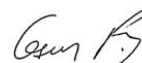
FONTE: Sistema Sistema CONTÁBIL, Unidade-Responsável: PREFEITURA MUNICIPAL DE JEREMOABO, Emissão: 25/03/2021, às 22:39:52. Assinado Digitalmente no dia 25/03/2021, às 22:39:52.
1 Essa coluna poderá ser apresentada somente no último bimestre.



DERISVALDO JOSE DOS SANTOS
Prefeito Municipal
CPF : 256.775.785-68



JEAN CHARLES MARÇAL DA SILVA
Tesoreroiro
CPF : 831.849.295-15



OSMAR PARAISO
Contador(a)
CPF : 290.381.385-04

BA - EXECUTIVO

PREFEITURA MUNICIPAL DE JEREMOABO
RELATÓRIO RESUMIDO DE EXECUÇÃO ORÇAMENTÁRIA
DEMONSTRATIVO DA RECEITA CORRENTE LÍQUIDA
ORÇAMENTO FISCAL DA SEGURIDADE SOCIAL
Fevereiro de 2021



RREO - Anexo 3 (LRF, Art. 53, inciso I)

Em Reais

ESPECIFICAÇÃO	RECEITAS REALIZADAS												TOTAL (L.T. 12.M)	PREVISÃO ATUALIZADA 2021
	03/2020	04/2020	05/2020	06/2020	07/2020	08/2020	09/2020	10/2020	11/2020	12/2020	01/2021	02/2021		
RECEITAS CORRENTES (I)	7.370.088,33	8.241.348,11	6.810.957,98	7.830.552,42	9.823.556,61	11.139.484,65	8.939.886,43	8.154.875,18	8.567.234,69	10.799.037,40	8.398.953,28	9.561.273,13	105.737.218,21	94.610.000,00
Impostos, Taxas e Contribuições de Melhoria	601.629,04	676.721,92	403.774,51	363.961,80	766.849,08	1.154.297,75	613.159,69	407.734,41	573.075,99	557.257,57	326.976,98	362.183,94	6.867.622,68	3.957.000,00
IPTU	56.277,87	76.189,13	14.430,93	23.390,07	20.396,60	13.769,03	18.093,90	27.469,86	18.176,08	22.156,68	15.136,75	12.673,65	317.366,55	315.000,00
ISS	351.542,62	167.666,55	221.151,55	158.538,97	145.883,09	134.978,37	144.154,36	198.945,23	199.375,17	285.714,39	108.788,64	145.141,40	2.261.880,34	2.015.000,00
ITBI	14.391,76	246.016,37	0,00	7.350,56	7.577,83	20.820,00	8.196,76	24.640,89	35.627,17	3.670,00	14.903,31	10.710,00	393.904,65	210.000,00
IRRF	114.293,59	154.672,70	144.584,62	138.173,54	577.421,27	963.878,63	426.833,04	190.911,95	307.319,94	175.971,27	158.388,41	147.213,55	3.499.662,51	1.100.000,00
Outros Impostos, Taxas e Contribuições de Melhoria	65.123,26	32.177,17	23.607,41	37.508,66	15.570,29	20.851,72	15.801,63	25.566,48	12.577,63	69.743,23	29.759,87	46.445,34	394.814,63	317.000,00
Contribuições	0,00	0,00	0,00	0,00	0,00	0,00	0,00	0,00	0,00	0,00	0,00	0,00	0,00	5.000,00
Recursos Patrimoniais	2.638,54	1.164,53	1.484,44	1.449,53	1.445,77	792,87	406,83	1.379,43	1.255,69	2.988,58	1.235,96	1.156,20	17.398,37	216.500,00
Rendimentos de Aplicação Financeira	2.638,54	1.164,53	1.484,44	1.449,53	1.445,77	792,87	406,83	1.379,43	1.255,69	2.988,58	1.235,96	1.156,20	17.398,37	201.500,00
Outras Receitas Patrimoniais	0,00	0,00	0,00	0,00	0,00	0,00	0,00	0,00	0,00	0,00	0,00	0,00	0,00	15.000,00
Recursos Agropecuários	0,00	0,00	0,00	0,00	0,00	0,00	0,00	0,00	0,00	0,00	0,00	0,00	0,00	0,00
Recursos Industriais	0,00	0,00	0,00	0,00	0,00	0,00	0,00	0,00	0,00	0,00	0,00	0,00	0,00	0,00
Recursos de Serviços	0,00	0,00	0,00	35,00	35,00	0,00	0,00	0,00	0,00	0,00	0,00	0,00	0,00	70,00
Transferências Correntes	6.765.790,25	7.661.581,87	6.405.699,03	7.485.086,68	9.055.215,18	9.975.534,48	8.326.319,91	7.626.013,47	7.989.063,50	10.179.954,50	8.067.415,99	9.195.407,39	98.733.082,25	90.036.500,00
Cota-Parte do FPM	2.031.112,68	1.990.940,06	2.080.081,64	1.693.530,54	2.920.163,86	1.854.958,45	1.494.185,38	2.010.570,38	2.664.858,75	3.973.510,23	2.902.936,40	3.805.013,61	29.421.861,98	35.000.000,00
Cota-Parte do ICMS	776.428,42	529.302,52	521.631,38	627.767,79	549.462,94	670.482,05	767.594,78	728.973,45	791.156,15	1.165.032,45	594.401,96	757.142,39	8.408.386,48	8.000.000,00
Cota-Parte do IPVA	25.913,43	39.324,37	50.318,53	92.280,88	110.308,94	103.407,65	89.963,04	66.656,70	43.399,80	28.818,90	32.361,68	37.141,11	719.895,03	700.000,00
Cota-Parte do ITR	687,05	565,86	135,69	1.104,86	49,16	383,51	3.865,87	34.960,81	1.456,02	2.396,56	569,89	815,10	46.990,38	20.000,00
Transferências da LC 87/1996	0,00	0,00	0,00	0,00	0,00	0,00	0,00	0,00	0,00	0,00	0,00	0,00	0,00	40.000,00
Transferências da LC 61/1989	4.540,26	4.074,50	4.062,53	3.653,40	4.388,75	5.075,67	5.961,99	6.823,25	7.479,46	7.866,45	6.523,05	5.335,87	65.785,18	90.000,00
Transferências da FUNDEB	1.734.076,96	1.702.615,34	1.585.976,72	1.492.091,50	1.743.093,04	1.790.006,64	1.924.665,44	2.011.108,93	2.236.628,05	2.912.944,70	2.278.956,34	2.351.832,25	23.767.743,91	23.845.790,00
Outras Transferências Correntes	2.233.031,45	3.394.759,22	2.164.392,54	3.574.667,71	3.727.148,47	5.547.220,53	4.040.173,41	2.767.759,75	2.276.085,27	2.089.385,21	2.251.666,67	2.238.127,06	36.304.417,29	22.840.710,00
Outras Receitas Correntes	0,50	1.879,79	0,00	19,41	11,58	8.859,55	0,00	59.747,87	3.839,51	58.836,75	3.324,35	2.525,60	139.044,91	330.000,00
DEDUÇÕES (II)	-558.828,18	-512.026,43	-530.433,31	-482.936,68	-479.395,88	-525.846,18	-471.103,65	-568.052,16	-693.774,02	-797.853,86	-706.053,91	-920.022,32	-7.246.326,58	-8.770.000,00
Contrib. do Servidor para o Plano de Previdência	0,00	0,00	0,00	0,00	0,00	0,00	0,00	0,00	0,00	0,00	0,00	0,00	0,00	0,00
Compensação Financeira entre Regimes Previdenciários	0,00	0,00	0,00	0,00	0,00	0,00	0,00	0,00	0,00	0,00	0,00	0,00	0,00	0,00
Dedução de Receita para Formação do FUNDEB	-558.828,18	-512.026,43	-530.433,31	-482.936,68	-479.395,88	-525.846,18	-471.103,65	-568.052,16	-693.774,02	-797.853,86	-706.053,91	-920.022,32	-7.246.326,58	-8.770.000,00
RECEITA CORRENTE LÍQUIDA (III) = (I - II)	6.811.230,15	7.829.321,68	6.280.524,67	7.367.615,74	9.344.160,73	10.613.638,47	8.468.782,78	7.586.823,02	7.873.460,67	10.001.183,54	7.692.899,37	8.641.250,81	98.510.891,63	85.840.000,00
(-) Transferências obrigatórias da União relativas às emendas individuais (art. 166-A, § 1º, da CF) (IV)	0,00	0,00	0,00	105.000,00	0,00	364,32	0,00	0,00	0,00	0,00	0,00	0,00	105.364,32	50.000,00
RECEITA CORRENTE LÍQUIDA AJUSTADA PARA CÁLCULO DOS LIMITES DE EMPENHAMENTO (V) = (III - IV)	6.811.230,15	7.829.321,68	6.280.524,67	7.262.615,74	9.344.160,73	10.613.274,15	8.468.782,78	7.586.823,02	7.873.460,67	10.001.183,54	7.692.899,37	8.641.250,81	98.405.527,31	85.790.000,00
(-) Transferências obrigatórias da União relativas às emendas de bancada (art. 166, § 1º, da CF) (V)	0,00	0,00	0,00	0,00	0,00	0,00	0,00	0,00	0,00	0,00	0,00	0,00	0,00	0,00
RECEITA CORRENTE LÍQUIDA AJUSTADA PARA CÁLCULO DOS LIMITES DA DESPESA COM PESSOAL (VI) = (V - VI)	6.811.230,15	7.829.321,68	6.280.524,67	7.262.615,74	9.344.160,73	10.613.274,15	8.468.782,78	7.586.823,02	7.873.460,67	10.001.183,54	7.692.899,37	8.641.250,81	98.405.527,31	85.790.000,00

FONTE: Sistema: Sistema CONTÁBIL, Unidade Responsável: PREFEITURA MUNICIPAL DE JEREMOABO, Emissão: 25/03/2021, às 22:40:32, Assinado Digitalmente no dia 25/03/2021, às 22:40:32.

Derivaldo José dos Santos
DERIVALDO JOSÉ DOS SANTOS
Prefeito Municipal
CPF : 256.773.785-68

JEAN CHARLES MARÇAL DA SILVA
Tesoreroiro
CPF : 831.849.295-15

Osamar Paraíso
OSMAR PARAÍSO
Contador(a)
CPF : 290.381.385-04

BA - EXECUTIVO

PREFEITURA MUNICIPAL DE JEREMOABO

RELATÓRIO RESUMIDO DE EXECUÇÃO ORÇAMENTÁRIA

DEMONSTRATIVO DAS RECEITAS E DESPESAS PREVIDENCIÁRIAS DO REGIME GERAL DE PREVIDÊNCIA SOCIAL

ORÇAMENTO FISCAL DA SEGURIDADE SOCIAL

(Janeiro a Fevereiro) - 1º Bimestre de 2021



RREO - Anexo 4 (LRF, Art. 53, inciso II)

Em Reais

RECEITAS PREVIDENCIÁRIAS - RPPS	PREVISÃO INICIAL	PREVISÃO ATUALIZADA	RECEITAS REALIZADAS					
			Até o Bimestre 2021	Até o Bimestre 2020				
RECEITAS CORRENTES (I)	0,00	0,00	0,00	0,00				
Receita de Contribuições dos Segurados	0,00	0,00	0,00	0,00				
Civil	0,00	0,00	0,00	0,00				
Ativo	0,00	0,00	0,00	0,00				
Inativo	0,00	0,00	0,00	0,00				
Pensionista	0,00	0,00	0,00	0,00				
Militar	0,00	0,00	0,00	0,00				
Ativo	0,00	0,00	0,00	0,00				
Inativo	0,00	0,00	0,00	0,00				
Pensionista	0,00	0,00	0,00	0,00				
Receita de Contribuições Patronais	0,00	0,00	0,00	0,00				
Civil	0,00	0,00	0,00	0,00				
Ativo	0,00	0,00	0,00	0,00				
Inativo	0,00	0,00	0,00	0,00				
Pensionista	0,00	0,00	0,00	0,00				
Militar	0,00	0,00	0,00	0,00				
Ativo	0,00	0,00	0,00	0,00				
Inativo	0,00	0,00	0,00	0,00				
Pensionista	0,00	0,00	0,00	0,00				
Em Regime de Parcelamento de Débitos	0,00	0,00	0,00	0,00				
Receita Patrimonial	0,00	0,00	0,00	0,00				
Receitas Imobiliárias	0,00	0,00	0,00	0,00				
Receitas de Valores Mobiliários	0,00	0,00	0,00	0,00				
Outras Receitas Patrimoniais	0,00	0,00	0,00	0,00				
Receita de Serviços	0,00	0,00	0,00	0,00				
Outras Receitas Correntes	0,00	0,00	0,00	0,00				
Compensação Previdenciária do RGPS para o RPPS	0,00	0,00	0,00	0,00				
Aportes Periódicos para Amortização de Déficit Atuarial do RPPS (II)1	0,00	0,00	0,00	0,00				
Demais Receitas Correntes	0,00	0,00	0,00	0,00				
RECEITAS DE CAPITAL (III)	0,00	0,00	0,00	0,00				
Alienação de Bens, Direitos e Ativos	0,00	0,00	0,00	0,00				
Amortização de Empréstimos	0,00	0,00	0,00	0,00				
Outras Receitas de Capital	0,00	0,00	0,00	0,00				
TOTAL DAS RECEITAS PREVIDENCIÁRIAS - RPPS(IV) = (I + III + II)	0,00	0,00	0,00	0,00				
DESPESAS PREVIDENCIÁRIAS - RPPS	DOTAÇÃO INICIAL	DOTAÇÃO ATUALIZADA	DESPESAS EMPENHADAS		DESPESAS LIQUIDADAS		INSCRITAS EM RESTOS A PAGAR NÃO PROCESSADOS	
			Até o Bimestre 2021	Até o Bimestre 2020	Até o Bimestre 2021	Até o Bimestre 2020	Em 2021	Em 2020
Benefícios - Civil	0,00	0,00	0,00	0,00	0,00	0,00	0,00	0,00
Aposentadorias	0,00	0,00	0,00	0,00	0,00	0,00	0,00	0,00
Pensões	0,00	0,00	0,00	0,00	0,00	0,00	0,00	0,00
Outros Benefícios Previdenciários	0,00	0,00	0,00	0,00	0,00	0,00	0,00	0,00
Benefícios - Militar	0,00	0,00	0,00	0,00	0,00	0,00	0,00	0,00
Reformas	0,00	0,00	0,00	0,00	0,00	0,00	0,00	0,00
Pensões	0,00	0,00	0,00	0,00	0,00	0,00	0,00	0,00
Outros Benefícios Previdenciários	0,00	0,00	0,00	0,00	0,00	0,00	0,00	0,00
Outras Despesas Previdenciárias	0,00	0,00	0,00	0,00	0,00	0,00	0,00	0,00
Compensação Previdenciária do RPPS para o RGPS	0,00	0,00	0,00	0,00	0,00	0,00	0,00	0,00
Demais Despesas Previdenciárias	0,00	0,00	0,00	0,00	0,00	0,00	0,00	0,00
TOTAL DAS DESPESAS PREVIDENCIÁRIAS - RPPS (V)	0,00	0,00	0,00	0,00	0,00	0,00	0,00	0,00
RESULTADO PREVIDENCIÁRIO (VI) = (IV - V)2	0,00	0,00	0,00	0,00	0,00	0,00	--	--

RECURSOS RPPS ARRECADADOS EM EXERCÍCIOS ANTERIORES		PREVISÃO ORÇAMENTÁRIA	
VALOR		0,00	
RESERVA ORÇAMENTÁRIA DO RPPS		PREVISÃO ORÇAMENTÁRIA	
VALOR		0,00	
APORTES DE RECURSOS PARA O PLANO PREVIDENCIÁRIO DO RPPS		APORTES REALIZADOS	
Plano de Amortização - Contribuição Patronal Suplementar		0,00	
Plano de Amortização - Aporte Periódico de Valores Predefinidos		0,00	
Outros Aportes para o RPPS		0,00	
Recursos para Cobertura de Déficit Financeiro		0,00	
BENS E DIREITOS DO RPPS		PERÍODO DE REFERÊNCIA	
		2021	2020
Caixa e Equivalentes de Caixa		11.949.556,91	9.392.521,80
Investimentos e Aplicações		0,00	0,00
Outros Bens e Direitos		0,00	0,00

PLANO FINANCEIRO


RECEITAS PREVIDENCIÁRIAS - RPPS	PREVISÃO INICIAL	PREVISÃO ATUALIZADA	RECEITAS REALIZADAS	
			Até o Bimestre 2021	Até o Bimestre 2020
RECEITAS CORRENTES (VII)	0,00	0,00	0,00	0,00
Receita de Contribuições dos Segurados	0,00	0,00	0,00	0,00
Civil	0,00	0,00	0,00	0,00
Ativo	0,00	0,00	0,00	0,00
Inativo	0,00	0,00	0,00	0,00
Pensionista	0,00	0,00	0,00	0,00
Militar	0,00	0,00	0,00	0,00
Ativo	0,00	0,00	0,00	0,00
Inativo	0,00	0,00	0,00	0,00
Pensionista	0,00	0,00	0,00	0,00
Receita de Contribuições Patronais	0,00	0,00	0,00	0,00
Civil	0,00	0,00	0,00	0,00
Ativo	0,00	0,00	0,00	0,00
Inativo	0,00	0,00	0,00	0,00
Pensionista	0,00	0,00	0,00	0,00
Militar	0,00	0,00	0,00	0,00
Ativo	0,00	0,00	0,00	0,00
Inativo	0,00	0,00	0,00	0,00
Pensionista	0,00	0,00	0,00	0,00
Em Regime de Parcelamento de Débitos	0,00	0,00	0,00	0,00
Receita Patrimonial	0,00	0,00	0,00	0,00
Receitas Imobiliárias	0,00	0,00	0,00	0,00
Receitas de Valores Mobiliários	0,00	0,00	0,00	0,00
Outras Receitas Patrimoniais	0,00	0,00	0,00	0,00
Receita de Serviços	0,00	0,00	0,00	0,00
Outras Receitas Correntes	0,00	0,00	0,00	0,00
Compensação Previdenciária do RGPS para o RPPS	0,00	0,00	0,00	0,00
Demais Receitas Correntes	0,00	0,00	0,00	0,00
RECEITAS DE CAPITAL (VIII)	0,00	0,00	0,00	0,00
Alienação de Bens, Direitos e Ativos	0,00	0,00	0,00	0,00
Amortização de Empréstimos	0,00	0,00	0,00	0,00
Outras Receitas de Capital	0,00	0,00	0,00	0,00
TOTAL DAS RECEITAS PREVIDENCIÁRIAS - RPPS (IX) = (VII + VIII)	0,00	0,00	0,00	0,00

DESPESAS PREVIDENCIÁRIAS - RPPS	DOTAÇÃO INICIAL	DOTAÇÃO ATUALIZADA	DESPESAS EMPENHADAS		DESPESAS LIQUIDADAS		INSCRITAS EM RESTOS A PAGAR NÃO PROCESSADOS	
			Até o Bimestre 2021	Até o Bimestre 2020	Até o Bimestre 2021	Até o Bimestre 2020	Em 2021	Em 2020
Benefícios - Civil	0,00	0,00	0,00	0,00	0,00	0,00	0,00	0,00
Aposentadorias	0,00	0,00	0,00	0,00	0,00	0,00	0,00	0,00
Pensões	0,00	0,00	0,00	0,00	0,00	0,00	0,00	0,00
Outros Benefícios Previdenciários	0,00	0,00	0,00	0,00	0,00	0,00	0,00	0,00
Benefícios - Militar	0,00	0,00	0,00	0,00	0,00	0,00	0,00	0,00
Reformas	0,00	0,00	0,00	0,00	0,00	0,00	0,00	0,00
Pensões	0,00	0,00	0,00	0,00	0,00	0,00	0,00	0,00
Outros Benefícios Previdenciários	0,00	0,00	0,00	0,00	0,00	0,00	0,00	0,00
Outras Despesas Previdenciárias	0,00	0,00	0,00	0,00	0,00	0,00	0,00	0,00
Compensação Previdenciária do RPPS para o RGPS	0,00	0,00	0,00	0,00	0,00	0,00	0,00	0,00
Demais Despesas Previdenciárias	0,00	0,00	0,00	0,00	0,00	0,00	0,00	0,00
TOTAL DAS DESPESAS PREVIDENCIÁRIAS RPPS (X)	0,00	0,00	0,00	0,00	0,00	0,00	0,00	0,00
RESULTADO PREVIDENCIÁRIO (XI) = (IX - X)	0,00	0,00	0,00	0,00	0,00	0,00	--	--


APORTES DE RECURSOS PARA O PLANO FINANCEIRO DO RPPS	APORTES REALIZADOS
Recursos para Cobertura de Insuficiências Financeiras	0,00
Recursos para Formação de Reserva	0,00

RECEITAS DA ADMINISTRAÇÃO - RPPS	PREVISÃO INICIAL	PREVISÃO ATUALIZADA	RECEITAS REALIZADAS	
			Até o Bimestre 2021	Até o Bimestre 2020
RECEITAS CORRENTES	0,00	0,00	0,00	0,00
TOTAL DAS RECEITAS DA ADMINISTRAÇÃO RPPS - (XII)	0,00	0,00	0,00	0,00

DESPESAS DA ADMINISTRAÇÃO - RPPS	DOTAÇÃO INICIAL	DOTAÇÃO ATUALIZADA	DESPESAS EMPENHADAS		DESPESAS LIQUIDADAS		INSCRITAS EM RESTOS A PAGAR NÃO PROCESSADOS	
			Até o Bimestre 2021	Até o Bimestre 2020	Até o Bimestre 2021	Até o Bimestre 2020	Em 2021	Em 2020
DESPESAS CORRENTES (XIII)	0,00	0,00	0,00	0,00	0,00	0,00	0,00	0,00
DESPESAS DE CAPITAL (XIV)	0,00	0,00	0,00	0,00	0,00	0,00	0,00	0,00
TOTAL DAS DESPESAS DA ADMINISTRAÇÃO RPPS (XV) = (XIII + XIV)	0,00	0,00	0,00	0,00	0,00	0,00	0,00	0,00
RESULTADO DA ADMINISTRAÇÃO RPPS (XVI) = (XII - XV)	0,00	0,00	0,00	0,00	0,00	0,00	--	--


DERIVALDO JOSÉ DOS SANTOS
Prefeito Municipal
CPF : 256.775.785-68


JEAN CHARLES MARÇAL DA SILVA
Tesoureiro
CPF : 831.849.295-15


OSMAR PARAÍSO
Contador(a)
CPF : 290.381.385-04

PREFEITURA DE JEREMOABO - BAHIA
RELATÓRIO RESUMIDO DA EXECUÇÃO ORÇAMENTÁRIA
DEMONSTRATIVO DOS RESULTADOS PRIMÁRIO E NOMINAL
ORÇAMENTOS FISCAL E DA SEGURIDADE SOCIAL
JANEIRO A FEVEREIRO 2021 - 1º BIMESTRE (JANEIRO/FEVEREIRO)

RRRO - ANEXO 6 (LRF, art. 53, inciso III)

Em reais

ACIMA DA LINHA		2020					
RECEITAS PRIMÁRIAS	PREVISÃO ATUALIZADA	RECEITAS REALIZADAS					
		(a)					
RECEITAS CORRENTES (I)	85.840.000,00	17.960.226,41					
Impostos, Taxas e Contribuições de Melhoria	3.957.000,00	689.160,92					
IPTU	315.000,00	27.810,40					
ISS	2.015.000,00	253.930,04					
ITBI	210.000,00	25.613,31					
IRRF	1.100.000,00	305.601,96					
Outros Impostos, Taxas e Contribuições de Melhoria	317.000,00	76.205,21					
Contribuições	5.000,00	-					
Recicla Patrimonial	216.500,00	2.392,16					
Aplicações Financeiras (II)	201.500,00	-					
Outras Receitas Patrimoniais	15.000,00	2.392,16					
Transferências Correntes	81.266.500,00	17.262.823,38					
Cota-Parte do FPM	28.000.000,00	5.366.360,03					
Cota-Parte do ICMS	6.400.000,00	1.081.235,51					
Cota-Parte do IPVA	560.000,00	55.602,36					
Cota-Parte do ITR	16.000,00	1.108,01					
Transferências da LC 87/1996	32.000,00	-					
Transferências da LC 61/1989	72.000,00	-					
Transferências do FUNDEB	28.220.500,00	6.680.834,81					
Outras Transferências Correntes	17.966.000,00	4.077.682,66					
Demais Receitas Correntes	395.000,00	5.849,95					
Outras Receitas Financeiras (III)	-	-					
Receitas Correntes Restantes	395.000,00	5.849,95					
RECEITAS PRIMÁRIAS CORRENTES (IV) = (I - II - III)	85.638.500,00	17.957.834,25					
RECEITAS DE CAPITAL (V)	1.660.000,00	-					
Operações de Crédito (VI)	50.000,00	-					
Amortização de Empréstimos (VII)	-	-					
Alienação de Bens	20.000,00	-					
Receitas de Alienação de Investimentos Temporários (VIII)	-	-					
Receitas de Alienação de Investimentos Permanentes (IX)	20.000,00	-					
Outras Alienações de Bens	-	-					
Transferências de Capital	1.590.000,00	-					
Convênios	1.290.000,00	-					
Outras Transferências de Capital	300.000,00	-					
Outras Receitas de Capital	-	-					
Outras Receitas de Capital Não Primárias (X)	-	-					
Outras Receitas de Capital Primárias	-	-					
RECEITAS PRIMÁRIAS DE CAPITAL (XI) = (V - VI - VII - VIII - IX - X)	1.610.000,00	-					
RECEITA PRIMÁRIA TOTAL (XII) = (IV + XI)	87.248.500,00	17.957.834,25					
		Até o Bimestre/ 2020					
DESPESAS PRIMÁRIAS	DOTAÇÃO ATUALIZADA	DESPESAS EMPENHADAS	DESPESAS LIQUIDADAS	DESPESAS PAGAS (a)	RESTOS A PAGAR PROCESSADOS PAGOS	RESTOS A PAGAR NÃO PROCESSADOS	
						LIQUIDADOS	PAGOS
DESPESAS CORRENTES (XIII)	82.340.049,99	60.059.788,52	11.845.734,57	9.857.116,62	2.167.929,47	416.458,48	416.458,48

Pessoal e Encargos Sociais	56.666.166,32	47.945.043,68	9.321.298,28	7.473.430,70	1.809.087,58	157.217,69	157.217,69
Juros e Encargos da Dívida (XIV)	1.000,00	-	-	-	-	-	-
Outras Despesas Correntes	25.672.883,67	12.114.744,84	2.524.436,29	2.383.685,92	358.841,89	259.240,79	259.240,79
DESPESAS PRIMÁRIAS CORRENTES (XV) = (XIII - XIV)	82.339.049,99	60.059.788,52	11.845.734,57	9.857.116,62	2.167.929,47	416.458,48	416.458,48
DESPESAS DE CAPITAL (XVI)	5.645.739,07	3.167.590,23	891.754,87	891.754,87	58.733,70	-	-
Investimentos	3.207.489,07	1.071.050,23	300.825,75	300.825,75	58.733,70	-	-
Inversões Financeiras	20.000,00	-	-	-	-	-	-
Concessão de Empréstimos e Financiamentos (XVII)	-	-	-	-	-	-	-
Aquisição de Título de Capital já Integralizado (XVIII)	-	-	-	-	-	-	-
Aquisição de Título de Crédito (XIX)	-	-	-	-	-	-	-
Demais Inversões Financeiras	20.000,00	-	-	-	-	-	-
Amortização da Dívida (XX)	2.418.250,00	2.096.540,00	590.929,12	590.929,12	-	-	-
DESPESAS PRIMÁRIAS DE CAPITAL (XXI) = (XVI - XVII - XVIII - XIX - XX)	3.227.489,07	1.071.050,23	300.825,75	300.825,75	58.733,70	-	-
RESERVA DE CONTINGÊNCIA (XXII)	10.000,00	-	-	-	-	-	-
DESPESA PRIMÁRIA TOTAL (XXIII) = (XV + XXI + XXII)	85.576.539,06	61.130.838,75	12.146.560,32	10.157.942,37	2.226.663,17	416.458,48	416.458,48
RESULTADO PRIMÁRIO - Acima da Linha (XXIV) = [XIIa - (XXIIIa + XXIIIb + XXIIIc)]							5.156.770,23

META FISCAL PARA O RESULTADO PRIMÁRIO	VALOR CORRENTE
Meta fixada no Anexo de Metas Fiscais da LDO para o exercício de referência	

JUROS NOMINAIS	Até o Bimestre/ <Exercício>
Juros, Encargos e Variações Monetárias Ativos (XXV)	VALOR INCORRIDO
Juros, Encargos e Variações Monetárias Passivos (XXVI)	
RESULTADO NOMINAL - Acima da Linha (XXVII) = XXIV + (XXV - XXVI)	5.156.770

META FISCAL PARA O RESULTADO NOMINAL	VALOR CORRENTE
Meta fixada no Anexo de Metas Fiscais da LDO para o exercício de referência	

ABAIXO DA LINHA		
CÁLCULO DO RESULTADO NOMINAL	SALDO	
	Em 31/Dez/2019 (a)	Até o 6º BIMESTRE 2020 (b)
DÍVIDA CONSOLIDADA (XXVIII)	57.733.957,62	61.119.490,17
DEDUÇÕES (XXIX)	6.085.056,52	8.645.136,62
Disponibilidade de Caixa	4.245.179,00	8.645.136,62
Disponibilidade de Caixa Bruta	9.392.521,80	11.565.816,25
(-) Restos a Pagar Processados (XXX)	5.147.342,80	2.920.679,63
Demais Haveres Financeiros	1.839.877,52	-
DÍVIDA CONSOLIDADA LÍQUIDA (XXXI) = (XXVIII - XXIX)	51.648.901,10	52.474.353,55
RESULTADO NOMINAL - Abaixo da Linha (XXXII) = (XXXIa - XXXIb)	-825.452,45	-825.452,45

AJUSTE METODOLÓGICO	Até o Bimestre/ <Exercício>
VARIAÇÃO SALDO RPP = (XXXIII) = (XXXa - XXXb)	2.226.663,17
RECEITA DE ALIENAÇÃO DE INVESTIMENTOS PERMANENTES (IX)	-
PASSIVOS RECONHECIDOS NA DC (XXXIV)	-
VARIAÇÃO CAMBIAL (XXXV)	-
PAGAMENTO DE PRECATORIOS INTEGRANTES DA DC (XXXVI)	-
AJUSTES RELATIVOS AO RPPS (XXXVII)	-
OUTROS AJUSTES (XXXVIII)	-

RESULTADO NOMINAL AJUSTADO - Abaixo da Linha (XXXIX) = (XXXII - XXXIII - IX + XXXIV + XXXV - XXXVI + XXXVII + XXXVIII)	- 3.052.115,62
RESULTADO PRIMARIO - Abaixo da Linha (XL) = XXXIX - (XXV - XXVI)	- 3.052.115,62
INFORMAÇÕES ADICIONAIS	PREVISÃO ORÇAMENTÁRIA
SALDO DE EXERCÍCIOS ANTERIORES	
- Recursos Arrecadados em Exercícios Anteriores - RPPS	
- Superávit Financeiro Utilizado para Abertura e Reabertura de Créditos Adicionais	
RESERVA ORÇAMENTÁRIA DO RPPS	

FONTE: Sistema Contábil - Setor de Contabilidade
NOTA:

PREFEITURA DE JEREMOABO - BAHIA
RELATÓRIO RESUMIDO DA EXECUÇÃO ORÇAMENTÁRIA
DEMONSTRATIVO DOS RESTOS A PAGAR POR PODER E ÓRGÃO
ORÇAMENTOS FISCAL E DA SEGURIDADE SOCIAL
JANEIRO A FEVEREIRO 2021 - 1º BIMESTRE (JANEIRO/FEVEREIRO)

RREO - ANEXO 7 (LRF, art. 53, inciso V)

Em Reais

PODER/ÓRGÃO	RESTOS A PAGAR PROCESSADOS					RESTOS A PAGAR NÃO PROCESSADOS					Saldo Total	
	Inscritos		Pagos (c)	Cancelados (d)	Saldo e = (a + b) - (c + d)	Inscritos		Liquidados (h)	Pagos (i)	Cancelados (j)		Saldo k = (f + g) - (i + j)
	Em Exercícios Anteriores (a)	Em 31 de dezembro de 2019 (b)				Em Exercícios Anteriores (f)	Em 31 de dezembro de 2019 (g)					
RESTOS A PAGAR (EXCETO INTRA-ORÇAMENTÁRIOS) (I)												
PODER EXECUTIVO												
PODER LEGISLATIVO												
Câmara Municipal												
Tribunal de Contas do Município												
RESTOS A PAGAR (INTRA-ORÇAMENTÁRIOS) (II)												
TOTAL (III) = (I + II)	510.172,37	2.590.597,92	2.226.663,17	-	874.107,12	510.172,37	645.589,74	416.458,48	416.458,48	-	739.303,63	1.613.410,75

PREFEITURA DE JEREMOABO - BAHIA
RELATÓRIO RESUMIDO DA EXECUÇÃO ORÇAMENTÁRIA
DEMONSTRATIVO DAS RECEITAS E DESPESAS COM MANUTENÇÃO E DESENVOLVIMENTO DO ENSINO - MDE
ORÇAMENTOS FISCAL E DA SEGURIDADE SOCIAL
JANEIRO A FEVEREIRO 2021 - 1º BIMESTRE (JANEIRO/FEVEREIRO)

RREO - ANEXO 8 (LDB, art. 72)

RS 1,00

RECEITAS DO ENSINO							
RECEITA RESULTANTE DE IMPOSTOS (caput do art. 212 da Constituição)	PREVISÃO INICIAL	PREVISÃO ATUALIZADA (a)	RECEITAS REALIZADAS				
			Até o Bimestre (b)	% (c) = (b/a)x100			
1- RECEITA DE IMPOSTOS	3.640.000,00	3.640.000,00	612.955,71	16,84			
1.1- Receita Resultante do Imposto sobre a Propriedade Predial e Territorial Urbana – IPTU	315.000,00	315.000,00	27.810,40	8,83			
1.1.1- IPTU	315.000,00	315.000,00	27.810,40	8,83			
1.1.2- Multas, Juros de Mora, Dívida Ativa e Outros Encargos do IPTU	-	-	-	-			
1.2- Receita Resultante do Imposto sobre Transmissão Inter Vivos – ITBI	210.000,00	210.000,00	25.613,31	12,20			
1.2.1- ITBI	210.000,00	210.000,00	25.613,31	12,20			
1.2.2- Multas, Juros de Mora, Dívida Ativa e Outros Encargos do ITBI	-	-	-	-			
1.3- Receita Resultante do Imposto sobre Serviços de Qualquer Natureza – ISS	2.015.000,00	2.015.000,00	253.930,04	12,60			
1.3.1- ISS	2.015.000,00	2.015.000,00	253.930,04	12,60			
1.3.2- Multas, Juros de Mora, Dívida Ativa e Outros Encargos do ISS	0,00	0,00	-	-			
1.4- Receita Resultante do Imposto de Renda Retido na Fonte – IRRF	1.100.000,00	1.100.000,00	305.601,96	27,78			
2- RECEITA DE TRANSFERÊNCIAS CONSTITUCIONAIS E LEGAIS	43.850.000,00	43.850.000,00	8.142.241,06	18,57			
2.1- Cota-Parte FPM	35.000.000,00	35.000.000,00	6.707.950,01	19,17			
2.1.1- Parcela referente à CF, art. 159, I, alínea b	33.000.000,00	33.000.000,00	6.707.950,01	20,33			
2.1.2- Parcela referente à CF, art. 159, I, alínea d	1.000.000,00	1.000.000,00	-	-			
2.1.3- Parcela referente à CF, art. 159, I, alínea e	1.000.000,00	1.000.000,00	-	-			
2.2- Cota-Parte ICMS	8.000.000,00	8.000.000,00	1.351.544,35	16,89			
2.3- ICMS-Desoneração – L.C. nº 87/1996	40.000,00	40.000,00	-	-			
2.4- Cota-Parte IPI-Exportação	90.000,00	90.000,00	11.858,92	13,18			
2.5- Cota-Parte ITR	20.000,00	20.000,00	1.384,99	6,92			
2.6- Cota-Parte IPVA	700.000,00	700.000,00	69.502,79	9,93			
2.7- Cota-Parte IOF-Ouro	-	-	-	-			
3-TOTAL DA RECEITA DE IMPOSTOS (1 + 2)	47.490.000,00	47.490.000,00	8.755.196,77	18,44			
RECEITAS ADICIONAIS PARA FINANCIAMENTO DO ENSINO							
RECEITAS ADICIONAIS PARA FINANCIAMENTO DO ENSINO	PREVISÃO INICIAL	PREVISÃO ATUALIZADA (a)	RECEITAS REALIZADAS				
			Até o Bimestre (b)	% (c) = (b/a)x100			
4- RECEITA DA APLICAÇÃO FINANCEIRA DE OUTROS RECURSOS DE IMPOSTOS VINCULADOS AO ENSINO	2.458.000,00	2.458.000,00	319.030,95	12,98			
5- RECEITA DE TRANSFERÊNCIAS DO FNDE	2.458.000,00	2.458.000,00	319.030,95	12,98			
5.1- Transferências do Salário-Educação	1.200.000,00	1.200.000,00	188.707,75	15,73			
5.2- Transferências Diretas - PDDE	5.000,00	5.000,00	-	0,00			
5.3- Transferências Diretas - PNAE	708.000,00	708.000,00	130.323,20	18,41			
5.4- Transferências Diretas - PNATE	540.000,00	540.000,00	-	0,00			
5.5- Outras Transferências do FNDE	5.000,00	5.000,00	-	0,00			
5.6- Aplicação Financeira dos Recursos do FNDE	-	-	-	-			
6- RECEITA DE TRANSFERÊNCIAS DE CONVÊNIO	-	-	-	-			
6.1- Transferências de Convênios	-	-	-	-			
6.2- Aplicação Financeira dos Recursos de Convênios	-	-	-	-			
7- RECEITA DE OPERAÇÕES DE CRÉDITO	-	-	-	-			
8- OUTRAS RECEITAS PARA FINANCIAMENTO DO ENSINO	-	-	-	-			
9- TOTAL DAS RECEITAS ADICIONAIS PARA FINANCIAMENTO DO ENSINO (4 + 5 + 6 + 7 + 8)	2.458.000,00	2.458.000,00	319.030,95	12,98			
FUNDEB							
RECEITAS DO FUNDEB	PREVISÃO INICIAL	PREVISÃO ATUALIZADA (a)	RECEITAS REALIZADAS				
			Até o Bimestre (b)	% (c) = (b/a)x100			
10- RECEITAS DESTINADAS AO FUNDEB	8.370.000,00	8.370.000,00	1.626.076,23	19,43			
10.1- Cota-Parte FPM Destinada ao FUNDEB – (20% de 2.1.1)	6.600.000,00	6.600.000,00	1.341.589,98	20,33			
10.2- Cota-Parte ICMS Destinada ao FUNDEB – (20% de 2.2)	1.600.000,00	1.600.000,00	270.308,84	16,89			
10.3- ICMS-Desoneração Destinada ao FUNDEB – (20% de 2.3)	8.000,00	8.000,00	-	0,00			
10.4- Cota-Parte IPI-Exportação Destinada ao FUNDEB – (20% de 2.4)	18.000,00	18.000,00	-	0,00			
10.5- Cota-Parte ITR Destinados ao FUNDEB – (20% de 2.5)	4.000,00	4.000,00	276,98	6,92			
10.6- Cota-Parte IPVA Destinada ao FUNDEB – (20% de 2.6)	140.000,00	140.000,00	13.900,43	9,93			
11- RECEITAS RECEBIDAS DO FUNDEB	28.220.500,00	28.220.500,00	6.680.834,81	23,67			
11.1- Transferências de Recursos do FUNDEB	23.345.790,00	23.345.790,00	4.630.788,59	19,84			
11.2- Complementação da União ao FUNDEB	4.874.710,00	4.874.710,00	2.050.046,22	42,05			
11.3- Receita de Aplicação Financeira dos Recursos do FUNDEB	-	-	-	-			
12- RESULTADO LÍQUIDO DAS TRANSFERÊNCIAS DO FUNDEB (11.1 – 10)	14.975.790,00	14.975.790,00	3.004.712,36	20,07			
[SE RESULTADO LÍQUIDO DA TRANSFERÊNCIA (12) > 0] = ACRÉSCIMO RESULTANTE DAS TRANSFERÊNCIAS DO FUNDEB			-				
[SE RESULTADO LÍQUIDO DA TRANSFERÊNCIA (12) < 0] = DECRÉSCIMO RESULTANTE DAS TRANSFERÊNCIAS DO FUNDEB			1.626.076,23				
DESPESAS DO FUNDEB	DOTAÇÃO INICIAL	DOTAÇÃO ATUALIZADA (d)	DESPESAS EMPENHADAS		DESPESAS LIQUIDADAS		INSCRITAS EM RESTOS A PAGAR NÃO PROCESSADOS (i)
			Até o Bimestre (e)	% (f) = (e/d)x100	Até o Bimestre (g)	% (h) = (g/d)x100	
13- PAGAMENTO DOS PROFISSIONAIS DO MAGISTÉRIO	19.768.350,00	19.768.350,00	19.666.623,70	99,49	3.415.444,67	17,28	-
13.1- Com Educação Infantil	-	-	-	-	-	-	-
13.2- Com Ensino Fundamental	19.768.350,00	19.768.350,00	19.666.623,70	99,49	3.415.444,67	17,28	-
14- OUTRAS DESPESAS	7.822.150,00	7.822.150,00	5.720.400,00	73,13	769.423,68	9,84	-
14.1- Com Educação Infantil	-	-	-	-	-	-	-
14.2- Com Ensino Fundamental	7.822.150,00	7.822.150,00	5.720.400,00	73,13	769.423,68	9,84	-
15- TOTAL DAS DESPESAS DO FUNDEB (13 + 14)	27.590.500,00	27.590.500,00	25.387.023,70	91,98	4.184.868,35	15,18	-
DEDUÇÕES PARA FINS DO LIMITE DO FUNDEB							VALOR
16- RESTOS A PAGAR INSCRITOS NO EXERCÍCIO SEM DISPONIBILIDADE FINANCEIRA DE RECURSOS DO FUNDEB							-
16.1 - FUNDEB 60%							-
16.2 - FUNDEB 40%							-
17- DESPESAS CUSTEADAS COM O SUPERÁVIT FINANCEIRO, DO EXERCÍCIO ANTERIOR, DO FUNDEB							-
17.1 - FUNDEB 60%							-
17.2 - FUNDEB 40%							-
18- TOTAL DAS DEDUÇÕES CONSIDERADAS PARA FINS DE LIMITE DO FUNDEB (16 + 17)							-
INDICADORES DO FUNDEB							VALOR
19 - TOTAL DAS DESPESAS DO FUNDEB PARA FINS DE LIMITE (15 - 18)							-
19.1 - Mínimo de 60% do FUNDEB na Remuneração do Magistério ¹ (13 - (16.1 + 17.1)) / (11) x 100 %							51,12
19.2 - Máximo de 40% em Despesa com MDE, que não Remuneração do Magistério (14 - (16.2 + 17.2)) / (11) x 100 %							11,52
19.3 - Máximo de 5% não Aplicado no Exercício (100 - (19.1 + 19.2)) %							-
CONTROLE DA UTILIZAÇÃO DE RECURSOS NO EXERCÍCIO SUBSEQÜENTE							VALOR
20 - RECURSOS RECEBIDOS DO FUNDEB EM 2020 QUE NÃO FORAM UTILIZADOS							-
21 - DESPESAS CUSTEADAS COM O SALDO DO ITEM 20 ATÉ O 1º TRIMESTRE DE 2021							-

DESPESAS COM MANUTENÇÃO E DESENVOLVIMENTO DO ENSINO - MDE - CUSTEADAS COM A RECEITA RESULTANTE DE IMPOSTOS E RECURSOS DO FUNDEB							
DESPESAS COM AÇÕES TÍPICAS DE MDE	DOTAÇÃO INICIAL	DOTAÇÃO ATUALIZADA (d)	DESPESAS EMPENHADAS		DESPESAS LIQUIDADAS		INSCRITAS EM RESTOS A PAGAR NÃO PROCESSADOS (i)
			Até o Bimestre (e)	% (f) = (e/d)x100	Até o Bimestre (g)	% (h) = (g/d)x100	
22- EDUCAÇÃO INFANTIL	-	-	-	-	-	-	-
22.1 - Creche	-	-	-	-	-	-	-
22.1.1- Despesas Custeadas com Recursos do FUNDEB	-	-	-	-	-	-	-
22.1.2- Despesas Custeadas com Outros Recursos de Impostos	-	-	-	-	-	-	-
22.2 - Pré-escola	-	-	-	-	-	-	-
22.2.1- Despesas Custeadas com Recursos do FUNDEB	-	-	-	-	-	-	-
22.2.2- Despesas Custeadas com Outros Recursos de Impostos	-	-	-	-	-	-	-
23- ENSINO FUNDAMENTAL	31.647.800,00	31.647.800,00	28.509.077,01		4.899.434,76		
23.1- Despesas Custeadas com Recursos do FUNDEB	27.590.500,00	27.590.500,00	25.387.023,70		4.184.868,35		
23.2- Despesas Custeadas com Outros Recursos de Impostos	4.057.300,00	4.057.300,00	3.122.053,31		714.566,41		
24- ENSINO MÉDIO							
25- ENSINO SUPERIOR							
26- ENSINO PROFISSIONAL NÃO INTEGRADO AO ENSINO REGULAR							
27- OUTRAS							
28- TOTAL DAS DESPESAS COM AÇÕES TÍPICAS DE MDE (22+23 + 24 + 25 + 26 + 27)	31.647.800,00	31.647.800,00	28.509.077,01		4.899.434,76		
DEDUÇÕES CONSIDERADAS PARA FINS DE LIMITE CONSTITUCIONAL							VALOR
29- RESULTADO LÍQUIDO DAS TRANSFERÊNCIAS DO FUNDEB = (12)							3.004.712,36
30- DESPESAS CUSTEADAS COM A COMPLEMENTAÇÃO DO FUNDEB NO EXERCÍCIO							2.050.046,22
31- DESPESAS CUSTEADAS COM O SUPERÁVIT FINANCEIRO, DO EXERCÍCIO ANTERIOR, DO FUNDEB							
32- DESPESAS CUSTEADAS COM O SUPERÁVIT FINANCEIRO, DO EXERCÍCIO ANTERIOR, DE OUTROS RECURSOS DE							0
33- RESTOS A PAGAR INSCRITOS NO EXERCÍCIO SEM DISPONIBILIDADE FINANCEIRA DE RECURSOS DE IMPOSTOS VINCULADOS AO							0
34- CANCELAMENTO, NO EXERCÍCIO, DE RESTOS A PAGAR INSCRITOS COM DISPONIBILIDADE FINANCEIRA DE RECURSOS DE IMPOSTOS VINCULADOS AO ENSINO = (44 j)							0
35- TOTAL DAS DEDUÇÕES CONSIDERADAS PARA FINS DE LIMITE CONSTITUCIONAL (29 + 30 + 31 + 32 + 33 + 34)⁶							5.054.758,58
36- TOTAL DAS DESPESAS PARA FINS DE LIMITE ((22 + 23) - (35))⁶							- 155.323,82
37- PERCENTUAL DE APLICAÇÃO EM MDE SOBRE A RECEITA LÍQUIDA DE IMPOSTOS ((36) / (3) x 100) %⁶ - LIMITE CONSTITUCIONAL 25%⁵							16,91%
OUTRAS INFORMAÇÕES PARA CONTROLE							
DESPESAS CUSTEADAS COM RECEITAS ADICIONAIS PARA FINANCIAMENTO DO ENSINO	DOTAÇÃO INICIAL	DOTAÇÃO ATUALIZADA (d)	DESPESAS EMPENHADAS		DESPESAS LIQUIDADAS		INSCRITAS EM RESTOS A PAGAR NÃO PROCESSADOS (i)
			Até o Bimestre (e)	% (f) = (e/d)x100	Até o Bimestre (g)	% (h) = (g/d)x100	
38- DESPESAS CUSTEADAS COM A APLICAÇÃO FINANCEIRA DE OUTROS RECURSOS DE IMPOSTOS VINCULADOS AO ENSINO							
39- DESPESAS CUSTEADAS COM A CONTRIBUIÇÃO SOCIAL DO SALÁRIO-EDUCAÇÃO							
40- DESPESAS CUSTEADAS COM OPERAÇÕES DE CRÉDITO							
41- DESPESAS CUSTEADAS COM OUTRAS RECEITAS PARA FINANCIAMENTO DO ENSINO							
42- TOTAL DAS DESPESAS CUSTEADAS COM RECEITAS ADICIONAIS PARA FINANCIAMENTO DO ENSINO (38+ 39 + 40 + 41)	-	-	-		-		-
43- TOTAL GERAL DAS DESPESAS COM EDUCAÇÃO (28 + 42)	31.647.800,00	31.647.800,00	28.509.077,01		4.899.434,76		23.609.642,25
RESTOS A PAGAR INSCRITOS COM DISPONIBILIDADE FINANCEIRA DE RECURSOS DE IMPOSTOS VINCULADOS AO ENSINO			SALDO ATÉ O BIMESTRE		CANCELADO EM <EXERCÍCIO> (j)		
44- RESTOS A PAGAR DE DESPESAS COM MDE							
44.1 - Executadas com Recursos de Impostos Vinculados ao Ensino							
44.2 - Executadas com Recursos do FUNDEB							
CONTROLE DA DISPONIBILIDADE FINANCEIRA			FUNDEB		SALÁRIO EDUCAÇÃO		
45- DISPONIBILIDADE FINANCEIRA EM 31 DE DEZEMBRO DE 2020							
46- (+) INGRESSO DE RECURSOS ATÉ O BIMESTRE (Orçamentário)							
47- (-) PAGAMENTOS EFETUADOS ATÉ O BIMESTRE							
47.1 (-) Orçamento do Exercício							
47.2 (-) Restos a Pagar							
48- (+) RECEITA DE APLICAÇÃO FINANCEIRA DOS RECURSOS ATÉ O BIMESTRE							
49- (=) DISPONIBILIDADE FINANCEIRA ATÉ O BIMESTRE							
50- (+) AJUSTES							
50.1 (+) Retenções							
50.2 (-) Valores a recuperar							
50.3 (+) Outros valores extraorçamentários							
50.4 (+) Conciliação Bancária							
51- (=) SALDO FINANCEIRO CONCILIADO							
FONTE: Sistema Contabil - Setor de Contabilidade							

¹ Limites mínimos anuais a serem cumpridos no encerramento do exercício.

² Art. 21, § 2º, Lei 11.494/2007: "Até 5% dos recursos recebidos à conta dos Fundos, inclusive relativos à complementação da União recebidos nos termos do §1º do art. 6º desta Lei, poderão ser utilizados no 1º trimestre do exercício imediatamente subsequente, mediante abertura de crédito adicional."

³ Caput do artigo 212 da CF/1988

⁴ Os valores referentes à parcela dos Restos a Pagar inscritos sem disponibilidade financeira vinculada à educação deverão ser informados somente no RREO do último bimestre do exercício.

⁵ Limites mínimos anuais a serem cumpridos no encerramento do exercício, no âmbito de atuação prioritária, conforme LDB, art. 11, V.

⁶ Nos cinco primeiros bimestres do exercício o acompanhamento poderá ser feito com base na despesa empenhada ou na despesa liquidada. No último bimestre do exercício, o valor deverá corresponder ao total da despesa empenhada.

BA - EXECUTIVO

PREFEITURA MUNICIPAL DE JEREMOABO

RELATÓRIO RESUMIDO DE EXECUÇÃO ORÇAMENTÁRIA

DEMONSTRATIVO DAS RECEITAS DE OPERAÇÕES DE CRÉDITO E DESPESAS DE CAPITAL

ORÇAMENTO FISCAL DA SEGURIDADE SOCIAL

(Janeiro a Fevereiro) - 1º Bimestre de 2021



RREO – ANEXO 9 (LRF, art.53, § 1º, inciso I)

Em Reais

RECEITAS	PREVISÃO ATUALIZADA (a)	RECEITAS REALIZADAS (b)	SALDO NÃO REALIZADO (c) = (a) - (b)
RECEITAS DE OPERAÇÕES DE CRÉDITO ¹ (I)	50.000,00	0,00	50.000,00

DESPESAS	DOTAÇÃO ATUALIZADA (d)	DESPESAS EMPENHADAS (e)	SALDO NÃO EXECUTADO (f) = (d) - (e)
DESPESAS DE CAPITAL	5.645.739,07	3.167.590,23	2.478.148,84
Investimentos	3.207.489,07	1.071.050,23	2.136.438,84
Inversões Financeiras	20.000,00	0,00	20.000,00
Amortização da Dívida	2.418.250,00	2.096.540,00	321.710,00
(-) Incentivos Fiscais a Contribuinte	0,00	0,00	0,00
(-) Incentivos Fiscais a Contribuinte por Instituições Financeiras	0,00	0,00	0,00
DESPESA DE CAPITAL LÍQUIDA (II)	5.645.739,07	3.167.590,23	2.478.148,84
RESULTADO PARA APURAÇÃO DA REGRA DE OURO (III) = (I - II)	-5.595.739,07	-3.167.590,23	-2.428.148,84

FONTE: Sistema: Sistema CONTÁBIL, Unidade Responsável: PREFEITURA MUNICIPAL DE JEREMOABO, Emissão: 25/03/2021, às 22:45:00, Assinado Digitalmente no dia 25/03/2021, às 22:45:00.

Notas:

¹ Operações de Crédito descritas na CF, art. 167, inciso III.

DERISVALDO JOSE DOS SANTOS
Prefeito Municipal
CPF : 256.775.785-68

JEAN CHARLES MARÇAL DA SILVA
Tesoureiro
CPF : 831.849.295-15

OSMAR PARAISO
Contador(a)
CPF : 290.381.385-04

BA - EXECUTIVO

PREFEITURA MUNICIPAL DE JEREMOABO

RELATÓRIO RESUMIDO DE EXECUÇÃO ORÇAMENTÁRIA

DEMONSTRATIVO DA PROJEÇÃO ATUARIAL DO REGIME GERAL DE PREVIDÊNCIA SOCIAL

ORÇAMENTO FISCAL DA SEGURIDADE SOCIAL

(Janeiro a Fevereiro) - 1º Bimestre de 2021



RREO – ANEXO 10 (LRF, art.53, § 1º, inciso I)

Em Reais

PLANO PREVIDENCIÁRIO				
EXERCÍCIO	RECEITAS PREVIDENCIÁRIAS (a)	DESPESAS PREVIDENCIÁRIAS (b)	RESULTADO PREVIDENCIÁRIO (c) = (a - b)	SALDO FINANCEIRO DO EXERCÍCIO (d) = ("d" exerc. Anterior) + (c)
	0,00	0,00	0,00	0,00

PLANO FINANCEIRO				
EXERCÍCIO	RECEITAS PREVIDENCIÁRIAS (a)	DESPESAS PREVIDENCIÁRIAS (b)	RESULTADO PREVIDENCIÁRIO (c) = (a - b)	SALDO FINANCEIRO DO EXERCÍCIO (d) = ("d" exerc. Anterior) + (c)
	0,00	0,00	0,00	0,00

FONTE: Sistema: Sistema CONTÁBIL, Unidade Responsável: PREFEITURA MUNICIPAL DE JEREMOABO, Emissão: 25/03/2021, às 22:46:12.
1 Projeção atuarial elaborada em 25/03/2021 e oficialmente enviada para o Ministério da Previdência Social – MP S.

DERISVALDO JOSE DOS SANTOS
Prefeito Municipal
CPF : 256.775.785-68

JEAN CHARLES MARÇAL DA SILVA
Tesoureiro
CPF : 831.849.295-15

OSMAR PARAISO
Contador(a)
CPF : 290.381.385-04

BA - EXECUTIVO

PREFEITURA MUNICIPAL DE JEREMOABO

RELATÓRIO RESUMIDO DE EXECUÇÃO ORÇAMENTÁRIA

DEMONSTRATIVO DA RECEITA DE ALIENAÇÃO DE ATIVOS E APLICAÇÃO DOS RECURSOS

ORÇAMENTO FISCAL DA SEGURIDADE SOCIAL

(Janeiro a Fevereiro) - 1º Bimestre de 2021



RREO – ANEXO 11 (LRF, art.53, § 1º, inciso I) Em Reais

RECEITAS	PREVISÃO ATUALIZADA (a)	RECEITAS REALIZADAS (b)	SALDO A REALIZAR (c) = (a) - (b)
RECEITA DE ALIENAÇÃO DE ATIVOS (I)	20.000,00	0,00	20.000,00
Receita de Alienação de Bens Móveis	10.000,00	0,00	10.000,00
Receita de Alienação de Bens Imóveis	10.000,00	0,00	10.000,00
Receita de Alienação de Bens Intangíveis	0,00	0,00	0,00
Receita de Rendimentos de Aplicações Financeiras	0,00	0,00	0,00

DESPESAS	DOTAÇÃO ATUALIZADA (d)	DESPESAS EMPENHADAS	DESPESAS LIQUIDADAS	DESPESAS PAGAS (e)	DESPESAS INSCRITAS EM RESTOS A PAGAR NÃO PROCESSADOS	PAGAMENTO DE RESTOS A PAGAR (f)	SALDO A PAGAR (g) = (d-e)
APLICAÇÃO DOS RECURSOS DA ALIENAÇÃO DE ATIVOS (II)	5.645.739,07	3.167.590,23	891.754,87	891.754,87	2.275.835,36	0,00	4.753.984,20
Despesas de Capital	5.645.739,07	3.167.590,23	891.754,87	891.754,87	2.275.835,36	0,00	4.753.984,20
Investimentos	3.207.489,07	1.071.050,23	300.825,75	300.825,75	770.224,48	0,00	2.906.663,32
Inversões Financeiras	20.000,00	0,00	0,00	0,00	0,00	0,00	20.000,00
Amortização da Dívida	2.418.250,00	2.096.540,00	590.929,12	590.929,12	1.505.610,88	0,00	1.827.320,88
Despesas Correntes dos Regimes de Previdência	0,00	0,00	0,00	0,00	0,00	0,00	0,00
Regime Próprio do Servidores Públicos	0,00	0,00	0,00	0,00	0,00	0,00	0,00

SALDO FINANCEIRO A APLICAR	<EXERCÍCIO ANTERIOR> (h)	EXERCÍCIO (i) = (Ib - (IIe+ IIIf))	SALDO ATUAL (j) = (IIIh + IIIi)
VALOR (III)	0,00	-891.754,87	-891.754,87

FONTE: Sistema: Sistema CONTÁBIL, Unidade Responsável: PREFEITURA MUNICIPAL DE JEREMOABO, Emissão: 25/03/2021, às 22:46:38, Assinado Digitalmente no dia 25/03/2021, às 22:46:38.

DERISVALDO JOSE DOS SANTOS
Prefeito Municipal
CPF : 256.775.785-68

JEAN CHARLES MARÇAL DA SILVA
Tesoureiro
CPF : 831.849.295-15

OSMAR PARAISO
Contador(a)
CPF : 290.381.385-04

PREFEITURA MUNICIPAL DE JEREMOABO - BAHIA
RELATÓRIO RESUMIDO DA EXECUÇÃO ORÇAMENTÁRIA
DEMONSTRATIVO DAS RECEITAS E DESPESAS COM AÇÕES E SERVIÇOS PÚBLICOS DE SAÚDE
ORÇAMENTOS FISCAL E DA SEGURIDADE SOCIAL
JANEIRO A FEVEREIRO 2021 - 1º BIMESTRE (JANEIRO/FEVEREIRO)

RREO - ANEXO XII (LC nº 141/2012 art.35)

R\$ 1,00

RECEITAS RESULTANTES DE IMPOSTOS E TRANSFERÊNCIAS CONSTITUCIONAIS E LEGAIS	PREVISÃO INICIAL	PREVISÃO ATUALIZADA (a)	RECEITAS REALIZADAS	
			Até o Bimestre (b)	% (b/a) x 100
RECEITA DE IMPOSTOS (I)	3.640.000,00	3.640.000,00	612.955,71	
Receta Resultante do Imposto Predial e Territorial Urbano - IPTU	315.000,00	315.000,00	27.810,40	
IPTU	315.000,00	315.000,00	27.810,40	
Multa, Juros de Mora, Dívida Ativa e Outros Encargos do IPTU	-	-	-	
Receta Resultante do Imposto sobre Transmissão Inter Vivos - ITBI	210.000,00	210.000,00	25.613,31	
ITBI	210.000,00	210.000,00	25.613,31	
Multa, Juros de Mora, Dívida Ativa e Outros Encargos do ITBI	-	-	-	
Receta Resultante do Imposto sobre Serviços de Qualquer Natureza - ISS	2.015.000,00	2.015.000,00	253.930,04	
ISS	2.015.000,00	2.015.000,00	253.930,04	
Multa, Juros de Mora, Dívida Ativa e Outros Encargos do ISS	-	-	-	
Receta Resultante do Imposto sobre a Renda e Proventos de Qualquer Natureza Retida na Fonte	1.100.000,00	1.100.000,00	305.601,96	
RECEITA DE TRANSFERÊNCIAS CONSTITUCIONAIS E LEGAIS (II)	41.850.000,00	41.850.000,00	8.142.241,06	
Cota-Parte FPM	33.000.000,00	33.000.000,00	6.707.950,01	
Cota-Parte TIR	20.000,00	20.000,00	1.384,99	
Cota-Parte IPVA	700.000,00	700.000,00	69.502,79	
Cota-Parte ICMS	8.000.000,00	8.000.000,00	1.351.544,35	
Cota-Parte IP-Esportação	90.000,00	90.000,00	11.858,92	
Compensações Financeiras Provenientes de Impostos e Transferências Constitucionais	40.000,00	40.000,00	-	
Desoneração ICMS - LC 87/1996	40.000,00	40.000,00	-	
Outras	-	-	-	
TOTAL DAS RECEITAS RESULTANTES DE IMPOSTOS E TRANSFERÊNCIAS CONSTITUCIONAIS E LEGAIS - (III) = (I) + (II)	45.490.000,00	45.490.000,00	8.755.196,77	

DESPESAS COM AÇÕES E SERVIÇOS PÚBLICOS DE SAÚDE (ASPS) - POR SUBFUNÇÃO E CATEGORIA ECONÔMICA	DOTAÇÃO INICIAL	DOTAÇÃO ATUALIZADA (c)	DESPESAS EMPENHADAS		DESPESAS LIQUIDADAS		DESPESAS PAGAS		Inscritas em Restos a Pagar não Processados (g)
			Até o bimestre (d)	% (d/c) x 100	Até o bimestre (e)	% (e/c) x 100	Até o bimestre (f)	% (f/c) x 100	
ATENÇÃO BÁSICA (IV)	2.465.200,00	2.465.200,00	1.884.531,19		332.780,65		232.170,91		
Despesas Correntes	2.413.200,00	2.413.200,00	1.884.531,19		332.780,65		232.170,91		
Despesas de Capital	52.000,00	52.000,00	-		-		-		
ASSISTÊNCIA HOSPITALAR E AMBULATORIAL (V)	1.812.330,00	1.812.330,00	903.198,13		421.873,02		337.728,51		
Despesas Correntes	1.760.330,00	1.760.330,00	903.198,13		421.873,02		337.728,51		
Despesas de Capital	52.000,00	52.000,00	-		-		-		
SUORTE PROFILÁTICO E TERAPÊUTICO (VI)	225.000,00	225.000,00	5.342,75		342,75		342,75		
Despesas Correntes	225.000,00	225.000,00	5.342,75		342,75		342,75		
Despesas de Capital	-	-	-		-		-		
VIGILÂNCIA SANITÁRIA (VII)	82.000,00	82.000,00	60.000,00		-		-		
Despesas Correntes	81.000,00	81.000,00	60.000,00		-		-		
Despesas de Capital	1.000,00	1.000,00	-		-		-		
VIGILÂNCIA EPIDEMIOLÓGICA (VIII)	10.000,00	10.000,00	-		-		-		
Despesas Correntes	10.000,00	10.000,00	-		-		-		
Despesas de Capital	-	-	-		-		-		
ALIMENTAÇÃO E NUTRIÇÃO (IX)	-	-	-		-		-		
Despesas Correntes	-	-	-		-		-		
Despesas de Capital	-	-	-		-		-		
OUTRAS SUBFUNÇÕES (X)	3.033.870,00	3.033.870,00	2.436.328,73		830.564,11		713.779,10		
Despesas Correntes	2.982.600,00	2.982.600,00	2.421.128,73		830.564,11		713.779,10		
Despesas de Capital	51.270,00	51.270,00	15.200,00		-		-		
TOTAL (XI) = (IV) + (V) + (VI) + (VII) + (VIII) + (IX) + (X)	7.618.400,00	7.618.400,00	4.669.714,63		965.874,36		667.602,18		

APURAÇÃO DO CUMPRIMENTO DO LIMITE MÍNIMO PARA APLICAÇÃO EM ASPS	DESPESAS EMPENHADAS (d)	DESPESAS LIQUIDADAS (e)	DESPESAS PAGAS (f)
Total das Despesas com ASPS (XI) - (XI)	4.344.231,10	640.383,83	667.602,18
(-) Restos a Pagar Não Processados Inscritos Indevidamente no Exercício sem Disponibilidade Financeira (XIII)			
(-) Despesas Custeadas com Recursos Vinculados à Parcela do Percentual Mínimo que não foi Aplicada em ASPS em Exercícios Anteriores (XIV)			

(c) Despesas Custeadas com Disponibilidade de Caixa Vinculada aos Restos a Pagar Cancelados (XV)									
(G) VALOR APLICADO EM ASPS (XVI) = (XH - XII) - XIV - XV									
Despesa Mínima a ser Aplicada em ASPS (XVII) = (III) x 15% (LC 141/2012)									
Despesa Mínima a ser Aplicada em ASPS (XVII) = (III) x 5% (Lei Orgânica Municipal)									
Diferença entre o Valor Aplicado e a Despesa Mínima a ser Aplicada (XVIII) = (XVI) (d ou e) - XVII									
Limite não Cumprido (XIX) = (XVIII) (Quando valor for inferior a zero)									
PERCENTUAL DA RECEITA DE IMPOSTOS E TRANSFERÊNCIAS CONSTITUCIONAIS E LEGAIS APLICADO EM ASPS (XVI) / (III) x 100 (mínimo de 15% conforme LC nº 141/2012 ou % da Lei Orgânica Municipal)									
7,63									
CONTROLE DO VALOR REFERENTE AO PERCENTUAL MÍNIMO NÃO CUMPRIDO EM EXERCÍCIOS ANTERIORES PARA FINS DE APLICAÇÃO DOS RECURSOS VINCULADOS CONFORME ARTIGOS 35 E 36 DA LC 141/2012									
LIMITE NÃO CUMPRIDO									
Saldo Inicial (no exercício atual)									
Despesas Custeadas no Exercício de Referência									
Empenhadas (g)									
Liquidadas (j)									
Pagas (k)									
Saldo Final (não aplicado) ² (l) = (b - (g ou j))									
Diferença de limite não cumprido em 2020 (saldo final = XIXd)									
Diferença de limite não cumprido em 2019 (saldo inicial igual ao saldo final do demonstrativo do exercício anterior)									
Diferença de limite não cumprido em Exercícios Anteriores (saldo inicial igual ao saldo final do demonstrativo do exercício anterior)									
TOTAL DA DIFERENÇA DE LIMITE NÃO CUMPRIDO EM EXERCÍCIOS ANTERIORES (XX)									
EXECUÇÃO DE RESTOS A PAGAR									
EXERCÍCIO DO EMPENHO¹	Valor Mínimo para aplicação em ASPS (m)	Valor aplicado em ASPS no exercício (n)	RP/FP Inscritos Indevidamente no Exercício sem Disponibilidade Financeira q = (XIIH)	Valor inscrito em RP considerado no Limite (r) = (p - (a + q)) se < 0, então (r) = (0)	Total de RP pagos (s)	Total de RP a pagar (t)	Total de RP cancelados ou prescritos (u)	Diferença entre o valor aplicado além do limite e o total de RP cancelados (v) = (t - (u + q) - u)	
Empenhos de 2020 (regra nova)	-	-	-	-	-	-	-	-	-
Empenhos de 2019 (regra nova)	-	-	-	-	-	-	-	-	-
Empenhos de 2018	-	-	-	-	-	-	-	-	-
Empenhos de 2017	-	-	-	-	-	-	-	-	-
Empenhos de 2016 e anteriores	-	-	-	-	-	-	-	-	-
TOTAL DOS RESTOS A PAGAR CANCELADOS OU PRESCRITOS ATÉ O FINAL DO EXERCÍCIO ATUAL QUE AFETARAM O CUMPRIMENTO DO LIMITE (XXI) (soma dos saldos negativos da coluna "v")									
TOTAL DOS RESTOS A PAGAR CANCELADOS OU PRESCRITOS ATÉ O FINAL DO EXERCÍCIO ANTERIOR QUE AFETARAM O CUMPRIMENTO DO LIMITE (XXII) (valor informado no demonstrativo do exercício anterior)									
TOTAL DOS RESTOS A PAGAR CANCELADOS OU PRESCRITOS NO EXERCÍCIO ATUAL QUE AFETARAM O CUMPRIMENTO DO LIMITE (XXIII) = (XXI - XXII) (Artigo 24 § 1º e 2º da LC 141/2012)									
CONTROLE DE RESTOS A PAGAR CANCELADOS OU PRESCRITOS CONSIDERADOS PARA FINS DE APLICAÇÃO DA DISPONIBILIDADE DE CAIXA CONFORME ARTIGO 24§ 1º E 2º DA LC 141/2012									
RESTOS A PAGAR CANCELADOS OU PRESCRITOS									
Saldo Inicial (w)									
Despesas Custeadas no Exercício de Referência									
Empenhadas (x)									
Liquidadas (y)									
Pagas (z)									
Saldo Final (não aplicado) ² (aa) = (w - (x ou y))									
Restos a pagar cancelados ou prescritos em 2020 a serem compensados (XXIV) (saldo inicial = XXIII)									
Restos a pagar cancelados ou prescritos em 2019 a serem compensados (XXV) (saldo inicial igual ao saldo final do demonstrativo do exercício anterior)									
Restos a pagar cancelados ou prescritos em exercícios anteriores a serem compensados (XXVI) (saldo inicial igual ao saldo final do demonstrativo do exercício anterior)									
TOTAL DE RESTOS A PAGAR CANCELADOS OU PRESCRITOS A COMPENSAR (XXVII)									
RECEITAS ADICIONAIS PARA O FINANCIAMENTO DA SAÚDE NÃO COMPUTADAS NO CÁLCULO DO MÍNIMO									
PREVISÃO INICIAL									
PREVISÃO ATUALIZADA (a)									
RECEITAS REALIZADAS									
Até o Bimestre (b)									
% (b/a)x100									
RECEITAS DE TRANSFERÊNCIAS PARA A SAÚDE (XXVIII)	13.162.000,00	13.162.000,00	13.162.000,00	1.931.241,86	14,67				
Proveniente do Estado	13.162.000,00	13.162.000,00	13.162.000,00	1.931.241,86	14,67				
Proveniente de outros Municípios	-	-	-	-	#DIV/0!				
RECEITA DE OPERAÇÕES DE CRÉDITO INTERNAS E EXTERNAS VINCULADAS A OUTRAS RECEITAS (XXX)	-	-	-	-	-				
TOTAL DE RECEITAS ADICIONAIS PARA FINANCIAMENTO DA SAÚDE (XXXI) = (XXVIII + XXIX + XXX)	13.162.000,00	13.162.000,00	13.162.000,00	1.931.241,86					
DESPESAS COM SAÚDE NÃO COMPUTADAS NO CÁLCULO DO MÍNIMO									
DESPESAS EMPENHADAS									
DESPESAS LIQUIDADAS									
DESPESAS PAGAS									
Inscritas em Restos a Pagar não Processados (g)									
DESPESAS COM SAÚDE POR SUBFUNÇÕES E CATEGORIA ECONÔMICA NÃO COMPUTADAS NO CÁLCULO DO MÍNIMO	DOTAÇÃO INICIAL	DOTAÇÃO ATUALIZADA (c)	Até o bimestre (d)	% (d/c) x 100	Até o bimestre (e)	% (e/c) x 100	Até o bimestre (f)	% (f/c) x 100	Inscritas em Restos a Pagar não Processados (g)
ATENÇÃO BÁSICA (XXXII)	5.769.000,00	5.870.000,00	#	#	967.625,09	#	593.027,08	#	#

Despesas Correntes	5.640.500,00	5.741.500,00	4.369.589,59	967.625,09	593.027,08
Despesas de Capital	128.500,00	128.500,00	1.000,00	-	-
ASSISTÊNCIA HOSPITALAR E AMBULATORIAL (XXXIII)	6.383.500,00	6.377.500,00	#	722.821,65	392.745,01
Despesas Correntes	6.365.500,00	6.369.500,00	2.754.382,60	722.821,65	392.745,01
Despesas de Capital	18.000,00	18.000,00	-	-	-
SUPORTE PROFILÁTICO E TERAPÊUTICO (XXXIV)	287.000,00	287.000,00	-	-	-
Despesas Correntes	282.000,00	282.000,00	-	-	-
Despesas de Capital	5.000,00	5.000,00	-	-	-
VIGILÂNCIA SANITÁRIA (XXXV)	697.000,00	447.000,00	310.000,00	-	-
Despesas Correntes	587.000,00	427.000,00	310.000,00	-	-
Despesas de Capital	20.000,00	20.000,00	-	-	-
VIGILÂNCIA EPIDEMIOLÓGICA (XXXVI)	-	-	-	-	-
Despesas Correntes	-	-	-	-	-
Despesas de Capital	-	-	-	-	-
ALIMENTAÇÃO E NUTRIÇÃO (XXXVII)	-	-	-	-	-
Despesas Correntes	-	-	-	-	-
Despesas de Capital	-	-	-	-	-
OUTRAS SUBFUNÇÕES (XXXVIII)	115.500,00	180.500,00	21.400,00	10,45	10,45
Despesas Correntes	105.500,00	170.500,00	21.400,00	10,45	10,45
Despesas de Capital	10.000,00	10.000,00	-	-	-
TOTAL DAS DESPESAS NÃO COMPUTADAS NO CÁLCULO DO MÍNIMO (XXXIX) = (XXXII + XXXIII + XXXIV + XXXV + XXXVI + XXXVII + XXXVIII)	13.162.000,00	13.162.000,00	7.456.292,19	1.690.457,19	985.782,54

DESPESAS TOTAIS COM SAÚDE EXECUTADAS COM COM RECURSOS PRÓPRIOS E COM RECURSOS TRANSFERIDOS DE OUTROS ENTES	DOTAÇÃO INICIAL	DOTAÇÃO ATUALIZADA (e)	DESPESAS EMPENHADAS		DESPESAS LIQUIDADAS		DESPESAS PAGAS		Inscritas em Restos a Pagar não Processados (g)
			Até o bimestre (d)	% (d/e) x 100	Até o bimestre (e)	% (e/c) x 100	Até o bimestre (f)	% (f/c) x 100	
ATENÇÃO BÁSICA (XLI) = (IV + XXXII)	8.234.200,00	8.335.200,00	#	-	1.300.405,74	825.197,99	-	-	-
ASSISTÊNCIA HOSPITALAR E AMBULATORIAL (XLII) = (V + XXXIII)	8.195.830,00	8.193.830,00	#	-	1.144.694,67	730.473,52	-	-	-
SUPORTE PROFILÁTICO E TERAPÊUTICO (XLIII) = (VI + XXXIV)	512.000,00	508.000,00	5.342,75	1,04	342,75	342,75	-	-	-
VIGILÂNCIA SANITÁRIA (XLIV) = (VII + XXXV)	689.000,00	529.000,00	370.000,00	53,03	-	-	-	-	-
VIGILÂNCIA EPIDEMIOLÓGICA (XLV) = (VIII + XXXVI)	10.000,00	10.000,00	-	0,00	-	-	-	-	-
ALIMENTAÇÃO E NUTRIÇÃO (XLVI) = (IX + XXXVII)	-	-	-	-	-	-	-	-	-
OUTRAS SUBFUNÇÕES (XLVII) = (X + XXXVIII)	3.149.370,00	3.214.370,00	#	-	830.574,56	713.789,55	-	-	-
TOTAL DAS DESPESAS COM SAÚDE (XLVIII) = (XI + XXXIX)	20.790.400,00	20.790.400,00	12.745.692,99	61,35	3.276.017,22	2.269.803,81	69,60	-	-
TOTAL DAS DESPESAS EXECUTADAS COM RECURSOS PRÓPRIOS (XLVIII)									

Fonte: Sistema Contábil - Setor de Contabilidade

Nota: Nos cinco primeiros bimestres do exercício, o acompanhamento será feito com base na despesa liquidada. No último bimestre do exercício, o valor deverá corresponder ao total da despesa empenhada.

Até o exercício de 2018, o controle da execução dos restos a pagar considerava apenas os valores dos restos a pagar não processados (regra antiga). A partir do exercício de 2019, o controle da execução dos restos a pagar considera os restos a pagar processados e não processados (regra nova).

Yans despesas são consideradas encerradas pelo ente transferidor.

BA - EXECUTIVO

PREFEITURA MUNICIPAL DE JEREMOABO
RELATÓRIO RESUMIDO DE EXECUÇÃO ORÇAMENTÁRIA
DEMONSTRATIVO DAS PARCERIAS PÚBLICO-PRIVADAS
ORÇAMENTO FISCAL DA SEGURIDADE SOCIAL
(Janeiro a Fevereiro) - 1º Bimestre de 2021



RREO – Anexo 13 (Lei nº 11.079, de 30.12.2004, arts. 22, 25 e 28)

RS 1,00

IMPACTOS DAS CONTRATAÇÕES DE PPP	SALDO TOTAL EM 31 DE DEZEMBRO DO EXERCÍCIO ANTERIOR (a)	REGISTROS EFETUADOS EM 2021	
		No bimestre	Até o bimestre (b)
TOTAL DE ATIVOS	0,00	0,00	0,00
Ativos Constituídos na SPE	0,00	0,00	0,00
TOTAL DE PASSIVOS (I)	0,00	0,00	0,00
Obrigações decorrentes de Ativos Constituídos pela SPE	0,00	0,00	0,00
Provisões de PPP	0,00	0,00	0,00
Outros Passivos	0,00	0,00	0,00
ATOS POTENCIAIS PASSIVOS	0,00	0,00	0,00
Obrigações Contratuais	0,00	0,00	0,00
Riscos não Provisionados	0,00	0,00	0,00
Garantias Concedidas	0,00	0,00	0,00
Outros Passivos Contingentes	0,00	0,00	0,00

DESPESAS DE PPP	EXERCÍCIO ANTERIOR	EXERCÍCIO CORRENTE 2021	2022	2023	2024	2025	2026	2027	2028	2029	2030
Do Ente Federado, exceto estaduais não dependentes (I)	0,00	0,00	0,00	0,00	0,00	0,00	0,00	0,00	0,00	0,00	0,00
Das Estaduais Não-dependentes	0,00	0,00	0,00	0,00	0,00	0,00	0,00	0,00	0,00	0,00	0,00
TOTAL DAS DESPESAS	0,00	0,00	0,00	0,00	0,00	0,00	0,00	0,00	0,00	0,00	0,00
PPP A CONTRATAR (II)	0,00	0,00	0,00	0,00	0,00	0,00	0,00	0,00	0,00	0,00	0,00
RECEITA CORRENTE LÍQUIDA (RCL) (III)	97.697.995,50	98.598.341,46	0,00	0,00	0,00	0,00	0,00	0,00	0,00	0,00	0,00
TOTAL DAS DESPESAS CONSIDERADA PARA O LIMITE (IV = I + II)	0,00	0,00	0,00	0,00	0,00	0,00	0,00	0,00	0,00	0,00	0,00
TOTAL DAS DESPESAS / RCL (%) (V = IV / III)	0,00	0,00	0,00	0,00	0,00	0,00	0,00	0,00	0,00	0,00	0,00

Nota:

FONTE: Sistema: Sistema CONTÁBIL, Unidade Responsável: PREFEITURA MUNICIPAL DE JEREMOABO, Emissão: 25/03/2021, às 22:48:47, Assinado Digitalmente no dia 25/03/2021, às 22:48:47.

DERISVALDO JOSE DOS SANTOS
Prefeito Municipal
CPF : 256.775.785-68

JEAN CHARLES MARÇAL DA SILVA
Tesoureiro
CPF : 831.849.295-15

OSMAR PARAISO
Contador(a)
CPF : 290.381.385-04

PREFEITURA MUNICIPAL DE JEREMOABO - BA
DEMONSTRATIVO SIMPLIFICADO DO RELATÓRIO RESUMIDO DA EXECUÇÃO ORÇAMENTÁRIA
ORÇAMENTOS FISCAL E DA SEGURIDADE SOCIAL
JANEIRO A FEVEREIRO 2021 - 1º BIMESTRE (JANEIRO/FEVEREIRO)

RREO - Anexo 14 (LRF, Art. 48)

Em Reais

BALANÇO ORÇAMENTÁRIO		Até o Bimestre			
RECEITAS					
Previsão Inicial		87.500.000,00			
Previsão Atualizada		87.500.000,00			
Receitas Realizadas		16.334.150,18			
Déficit Orçamentário					
Saldos de Exercícios Anteriores (Utilizados para Créditos Adicionais)					
DESPESAS					
Dotação Inicial		87.500.000,00			
Dotação Atualizada		87.995.789,06			
Despesas Empenhadas		63.227.378,75			
Despesas Liquidadas		12.737.489,44			
Despesas Pagas		10.748.871,49			
Superávit Orçamentário		3.596.660,74			
DESPESAS POR FUNÇÃO/SUBFUNÇÃO		Até o Bimestre			
Despesas Empenhadas		63.227.378,75			
Despesas Liquidadas		12.737.489,44			
RECEITA CORRENTE LÍQUIDA - RCL		Até o Bimestre			
Receita Corrente Líquida		98.510.891,63			
Receita Corrente Líquida Ajustada para Cálculo dos Limites de Endividamento		98.405.527,31			
Receita Corrente Líquida Ajustada para Cálculo dos Limites da Despesa com Pessoal		98.405.527,31			
RECEITAS E DESPESAS DO REGIME PRÓPRIO DE PREVIDÊNCIA DOS SERVIDORES		Até o Bimestre			
Regime Próprio de Previdência dos Servidores - PLANO PREVIDENCIÁRIO					
Receitas Previdenciárias Realizadas					
Despesas Previdenciárias Empenhadas					
Despesas Previdenciárias Liquidadas					
Resultado Previdenciário					
Regime Próprio de Previdência dos Servidores - PLANO FINANCEIRO					
Receitas Previdenciárias Realizadas					
Despesas Previdenciárias Empenhadas					
Despesas Previdenciárias Liquidadas					
Resultado Previdenciário					
RESULTADOS PRIMÁRIO E NOMINAL		Meta Fixada no Anexo de Metas Fiscais da LDO (a)	Resultado Apurado Até o Bimestre (b)	% em Relação à Meta (b/a)	
Resultado Primário - Acima da Linha		-	5.156.720,23	0,00	
Resultado Nominal - Acima da Linha		-	5.156.720,23	0,00	
RESTOS A PAGAR A PAGAR POR PODER E MINISTÉRIO PÚBLICO					
	Inscrição	Cancelamento Até o Bimestre	Pagamento Até o Bimestre	Saldo a Pagar	
RESTOS A PAGAR PROCESSADOS					
Poder Executivo	3.100.770,29	-	2.226.663,17	874.107,12	
Poder Legislativo					
Poder Judiciário					
Ministério Público					
Defensoria Pública					
RESTOS A PAGAR NÃO-PROCESSADOS					
Poder Executivo	1.155.762,11	-	416.458,48	739.303,63	
Poder Legislativo					
Poder Judiciário					
Ministério Público					
Defensoria Pública					
TOTAL	4.256.532,40	-	2.643.121,65	1.613.410,75	
DESPESAS COM MANUTENÇÃO E DESENVOLVIMENTO DO ENSINO		Valor Apurado Até o Bimestre	Limites Constitucionais Anuais		
			% Mínimo a Aplicar no Exercício	% Aplicado Até o Bimestre	
Mínimo Anual de <18% / 25%> das Receitas de Impostos na Manutenção e Desenvolvimento do Ensino	30.467,46			16,91%	
Mínimo Anual de 60% do FUNDEB na Remuneração do Magistério com Ensino Fundamental e Médio	3.415.444,67			51,12	
Mínimo Anual de 60% do FUNDEB na Remuneração do Magistério com Educação Infantil e Ensino Fundamental				0,00%	
Complementação da União ao FUNDEB	2.050.046,22			100,00	
RECEITAS DE OPERAÇÕES DE CRÉDITO E DESPESAS DE CAPITAL		Valor Apurado no Exercício	Saldo não realizado		
Receita de Operação de Crédito		-	-		
Despesa de Capital Líquida					
PROJEÇÃO ATUARIAL DOS REGIMES DE PREVIDÊNCIA		Exercício	10º Exercício	20º Exercício	35º Exercício
Plano Previdenciário					
Receitas Previdenciárias					
Despesas Previdenciárias					
Resultado Previdenciário					
Plano Financeiro					
Receitas Previdenciárias					
Despesas Previdenciárias					
Resultado Previdenciário					
RECEITA DA ALIENAÇÃO DE ATIVOS E APLICAÇÃO DOS RECURSOS		Valor Apurado no Exercício	Saldo a Realizar		
Receitas da Alienação de Ativos					
Aplicação dos Recursos da Alienação de Ativos					
DESPESAS COM AÇÕES E SERVIÇOS PÚBLICOS DE SAÚDE		Valor apurado Até o Bimestre	Limite Constitucional Anual		
			% Mínimo a Aplicar no Exercício	% Aplicado Até o Bimestre	
Despesas com Ações e Serviços Públicos de Saúde executadas com recursos de impostos	965.874,36		15%	7,63	
DESPESAS DE CARÁTER CONTINUADO DERIVADAS DE PPP		Valor Apurado no Exercício Corrente			
Total das Despesas Consideradas para o Limite / RCL (%)					

FONTE: Sistema Contabil - Setor de Contabilidade

NOTA: